

**КУХНИ.**  
KITCHENS. KÜCHEN







**Мы создаем мебель для жизни.  
We produce furniture for life.  
Wir fertigen Möbel fürs Leben.**

RU



**№1**

Ведущий производитель кухонной и корпусной мебели в Беларуси



**65.000+ м²**

производственных площадей, оснащенных высокотехнологичным оборудованием и полностью автоматизированными линиями последнего поколения



**25+ лет**

безупречной репутации в отношении качества и сервиса



**500+**

центров продаж и торговых представительств по всему миру

EN



**№1**

The leader in kitchen and other cabinet furniture production in Belarus



**65.000+ m²**

of production facilities equipped with the latest high-technology machines and fully automated lines



**25+ years**

of an impeccable reputation for quality and customer service



**500+**

retail stores and trade representative offices worldwide

DE



**№1**

Der führender Hersteller von Küchen- und anderen Schrankmöbeln in Weißrussland



**65.000+ m²**

Fertigungsanlagen, die mit den neuesten Hochtechnologiemaschinen und vollautomatisierten Linien ausgestattet sind



**25+ Jahre**

ein tadelloser Ruf für Qualität und Kundenservice



**500+**

Einzelhandelsgeschäfte und Handelsvertretungen weltweit



# CONTENTS

RU	EN	DE	
<b>Фасадные материалы</b>	<b>Materials for fronts</b>	<b>Materialien für Fronten</b>	<b>10</b>
1.1 Натуральное дерево	1.1 Natural wood	1.1 Echtholz	12
1.2 Шпон дерева	1.2 Wood veneer	1.2 Holzfurnier	46
1.3 ЛДСП	1.3 Melamine faced chipboard	1.3 Melaminbeschichtete Spanplatte	70
1.4 ЛМДФ	1.4 Laminated MDF	1.4 Beschichtete MDF-Platte	78
1.5 Акрил	1.5 Acrylic	1.5 Acryl	102
1.6 Пластик HPL	1.6 HPL	1.6 HPL	114
1.7 Зеркало	1.7 Mirror	1.7 Spiegel	124
1.8 Пленка ПВХ / PET	1.8 PVC / PET	1.8 PVC / PET	128
1.9 Плита МДФ	1.9 MDF	1.9 MDF	138
1.10 Алюминиевые профили	1.10 Aluminum frame profiles	1.10 Aluminium-Rahmenprofile	164
<b>Каркасы и комплектующие</b>	<b>Cabinet boxes and accessories</b>	<b>Korpuse und Zubehör</b>	<b>184</b>
2.1 Каркасы. Цвета и декоры	2.1 Cabinet boxes. Colors and designs	2.1 Korpuse. Farben und Dekore	186
2.2 Цоколи и аксессуары	2.2 Plinths and accessories	2.2 Sockel und Zubehör	190
<b>Столешницы и аксессуары</b>	<b>Worktops and accessories</b>	<b>Arbeitsplatten und Zubehör</b>	<b>194</b>
3.1 Пластик HPL	3.1 HPL	3.1 HPL	196
3.2 Пристеночные бортики	3.2 Wall edging profiles	3.2 Wandabschlussprofile	206
3.3 Компакт-плита	3.3 Compact laminate	3.3 Kompaktplatte	210
<b>Фурнитура и аксессуары</b>	<b>Hardware and accessories</b>	<b>Beschläge und Zubehör</b>	<b>216</b>
4.1 Кнопки, ручки, профили	4.1 Knobs, handles, profiles	4.1 Knöpfe, Griffe, Profile	218
4.2 Системы выдвижения и внутренние организации	4.2 Drawer systems and internal organizations	4.2 Schubkastensysteme und Innenorganisationen	242
4.3 Выдвижные системы и аксессуары	4.3 Pull-out units and accessories	4.3 Auszüge und Zubehör	292
4.4 Петли и вспомогательные механизмы	4.4 Hinges and opening support systems	4.4 Scharniere und Öffnungsunterstützung	338
4.5 Подъемные механизмы	4.5 Lift systems	4.5 Klappensysteme	360
4.6 Освещение	4.6 Illumination	4.6 Beleuchtung	366

# KITCHENS



12

RU **Лацио**  
Натуральный дуб  
EN **Lazio**  
Natural oak wood  
DE **Lazio**  
Echtholz Eiche



16

RU **Вескона**  
Натуральный дуб  
EN **Vescona**  
Natural oak wood  
DE **Vescona**  
Echtholz Eiche



22

RU **Орлеан**  
Натуральный дуб  
EN **Orleans**  
Natural oak wood  
DE **Orleans**  
Echtholz Eiche



26

RU **Пьемонт**  
Натуральный дуб  
EN **Piedmont**  
Natural oak wood  
DE **Piedmont**  
Echtholz Eiche



30

RU **Тоскана**  
Натуральный дуб  
EN **Tuscany**  
Natural oak wood  
DE **Toskana**  
Echtholz Eiche




46

RU **Лаура**  
Шпон дуба /  
крашенная МДФ  
EN **Laura**  
Oak wood veneer /  
lacquered MDF  
DE **Laura**  
Eichenholz-Furnier /  
lackierte MDF-Platte



50

RU **Нойс**  
ЛМДФ / шпон дуба  
EN **Neuss**  
Laminated MDF /  
oak wood veneer  
DE **Neuss**  
Beschichtete  
MDF-Platte /  
Eichenholz-Furnier



60

RU **Норвуд**  
МДФ/PET /  
шпон дуба  
EN **Norwood**  
MDF/PET /  
oak wood veneer  
DE **Norwood**  
MDF/PET /  
Eichenholz-Furnier



70

RU **Сальвия**  
ЛДСП  
EN **Salvia**  
MFC  
DE **Salvia**  
Melaminbeschichtete  
Spanplatte



78

RU **Меринос**  
ЛМДФ  
EN **Merino**  
Laminated MDF  
DE **Merino**  
Beschichtete  
MDF-Platte



128

RU **Рокси**  
МДФ/ПВХ  
EN **Roxy**  
MDF/PVC  
DE **Roxy**  
MDF/PVC



138

RU **Опера**  
Крашенная МДФ  
EN **Opera**  
Lacquered MDF  
DE **Opera**  
Lackierte MDF-Platte



86

RU **Сафари**  
ЛМДФ /  
крашенная МДФ  
EN **Safari**  
Laminated MDF /  
lacquered MDF  
DE **Safari**  
Beschichtete  
MDF-Platte /  
lackierte MDF-Platte



92

RU **Фундо**  
ЛМДФ / шпон дуба  
EN **Fundo**  
Laminated MDF /  
oak wood veneer  
DE **Fundo**  
Beschichtete  
MDF-Platte /  
Eichenholz-Furnier



143

RU **Альмонд**  
Крашенная МДФ  
EN **Almond**  
Lacquered MDF  
DE **Almond**  
Lackierte MDF-Platte



146

RU **Мари**  
Крашенная МДФ  
EN **Marie**  
Lacquered MDF  
DE **Marie**  
Lackierte MDF-Platte



96

RU **Бернадин**  
Натуральный дуб /  
ЛМДФ  
EN **Bernadine**  
Natural oak wood /  
laminated MDF  
DE **Bernadine**  
Echtholz Eiche /  
beschichtete  
MDF-Platte



102

RU **Феникс**  
ЛМДФ / акрил  
EN **Phoenix**  
Laminated MDF /  
acrylic  
DE **Phoenix**  
Beschichtete  
MDF-Platte / Acryl



152

RU **Пура**  
Шпон дуба /  
крашенная МДФ  
EN **Pura**  
Oak wood veneer /  
lacquered MDF  
DE **Pura**  
Eichenholz-Furnier /  
lackierte MDF-Platte




158

RU **Омега**  
МДФ/ПВХ  
EN **Omega**  
MDF/PVC  
DE **Omega**  
MDF/PVC



106

RU **Тоска**  
Акрил / шпон дуба /  
крашенная МДФ  
EN **Tosca**  
Acrylic / oak wood  
veneer / lacquered MDF  
DE **Tosca**  
Acryl / Eichenholz-  
Furnier / lackierte  
MDF-Platte



114

RU **Бартоло**  
ЛМДФ / пластик HPL  
EN **Bartolo**  
Laminated MDF / HPL  
DE **Bartolo**  
Beschichtete  
MDF-Platte / HPL



164

RU **Каселла**  
ЛМДФ /  
крашенная МДФ  
EN **Casella**  
Laminated MDF /  
lacquered MDF  
DE **Casella**  
Beschichtete  
MDF-Platte /  
lackierte MDF-Platte



120

RU **Шеффилд**  
Шпон дуба /  
пластик HPL  
EN **Sheffield**  
Oak wood veneer / HPL  
DE **Sheffield**  
Eichenholz-Furnier /  
HPL



125

RU **Миро**  
Крашенная МДФ /  
акрил / зеркало  
EN **Miro**  
Lacquered MDF /  
acrylic / mirror  
DE **Miro**  
Lackierte MDF-Platte /  
Acryl / Spiegel



01

Фасадные материалы  
Materials for fronts  
Materialien für Fronten

1.1

Натуральное дерево  
Natural wood  
Echtholz



RU Фасады · T747 Натуральный дуб,  
цвет NCS S 5010-G50Y / #190  
EN Fronts · T747 Natural oak wood,  
color NCS S 5010-G50Y / #190  
DE Fronten · T747 Echtholz Eiche,  
Farbe NCS S 5010-G50Y / #190



RU Ручки · PR03-06, RC288-06  
EN Handles · PR03-06, RC288-06  
DE Griffe · PR03-06, RC288-06



RU Подъемный механизм · AVENTOS HK-S  
EN Lift system · AVENTOS HK-S  
DE Klappensystem · AVENTOS HK-S

LAZIO



RU Столешница · Пластик HPL, 38 мм, декор Мioni  
EN Worktop · HPL, 38 mm, design Mioni  
DE Arbeitsplatte · HPL, 38 mm, Dekor Mioni



1.1.1

Дуб. Фрезеровки  
Oak wood. Front designs  
Eichenholz. Frontausführungen



RU Фасады · T762 Натуральный дуб,  
цвет 161 / NCS S 5005-B20G  
EN Fronts · T762 Natural oak wood,  
color 161 / NCS S 5005-B20G  
DE Fronten · T762 Echtholz Eiche,  
Farbe 161 / NCS S 5005-B20G




VESCONA



RU Столешница · Пластик HPL, 38 мм, декор Кветта  
EN Worktop · HPL, 38 mm, design Quetta  
DE Arbeitsplatte · HPL, 38 mm, Dekor Quetta



RU Ручки · RS330-06, RC330-06  
 EN Handles · RS330-06, RC330-06  
 DE Griffe · RS330-06, RC330-06



RU Выдвижные ящики · Натуральная ольха  
 EN Drawers / pot-and-pan drawers · Natural alder wood  
 DE Schubkästen / Auszüge · Echtholz Erle



T701



T702



T704



T705



T706



T707



T708



RU T709 Фортвуд  
 EN T709 Fortwood  
 DE T709 Fortwood



T711



T712



T714



T714K



RU T715K Артвуд  
 EN T715K Artwood  
 DE T715K Artwood



T716



T718



T718K



T736



RU T737 Лугано  
 EN T737 Lugano  
 DE T737 Lugano



T745



RU T746 (с ручкой из массива дуба)  
 EN T746 (with handle of solid oak wood)  
 DE T746 (mit Griff aus Massiveiche)



T719



T720



T721K



T727




RU T760 Пьемонт  
 EN T760 Piedmont  
 DE T760 Piedmont



RU T761 Орлеан  
 EN T761 Orleans  
 DE T761 Orleans



RU T762 Веккона  
 EN T762 Vescona  
 DE T762 Vescona



RU T763 Тоскана  
 EN T763 Tuscany  
 DE T763 Toskana



T731



T732



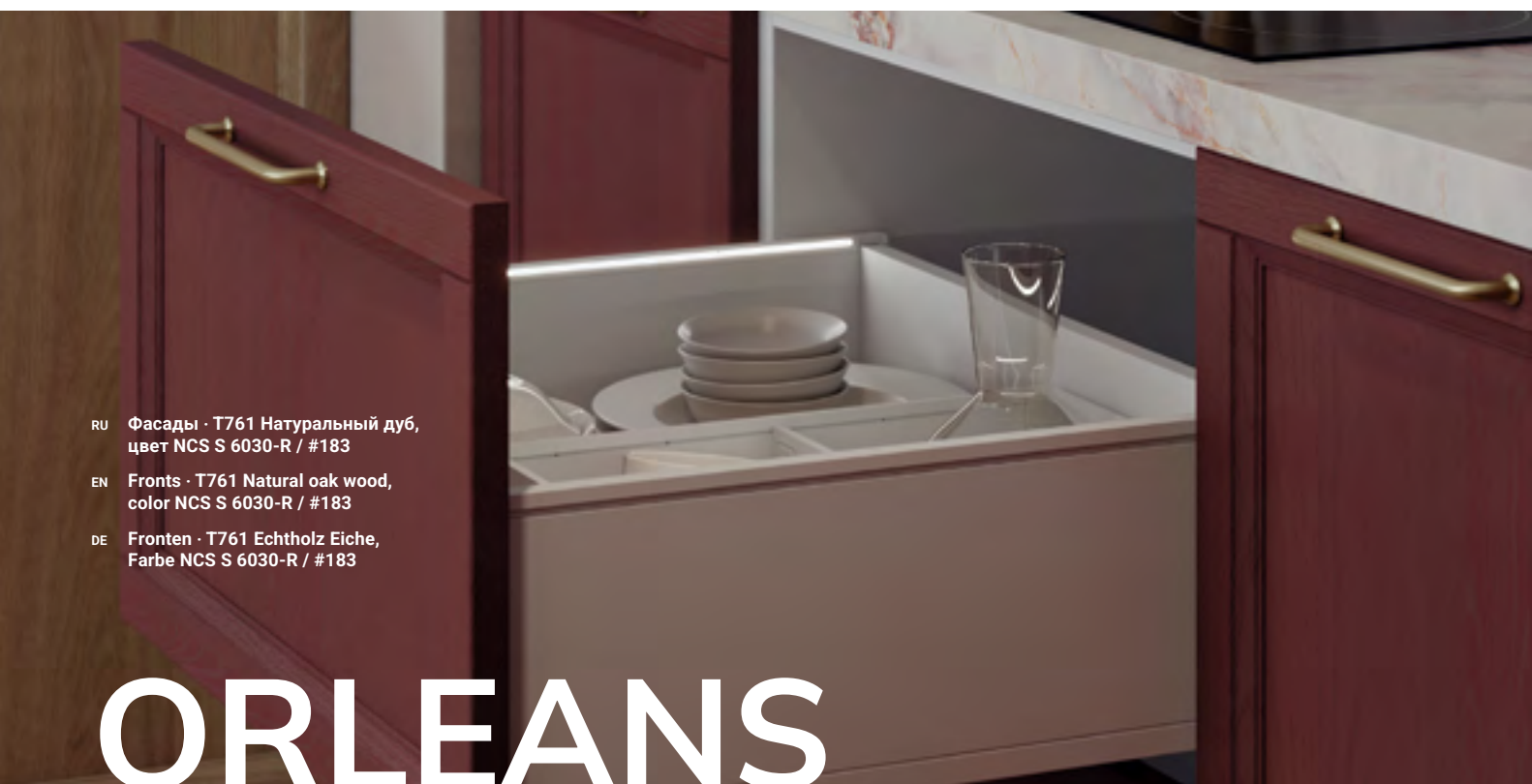
T733



T734



RU T747 Лацио  
 EN T747 Lazio  
 DE T747 Lazio



RU Фасады · T761 Натуральный дуб,  
цвет NCS S 6030-R / #183  
EN Fronts · T761 Natural oak wood,  
color NCS S 6030-R / #183  
DE Fronten · T761 Echtholz Eiche,  
Farbe NCS S 6030-R / #183

# ORLEANS



RU Столешница · Пластик HPL, 38 мм, декор Версаль  
EN Worktop · HPL, 38 mm, design Versailles  
DE Arbeitsplatte · HPL, 38 mm, Dekor Versailles

RU Ручки · UZNOR-18, GZNOR-18  
EN Handles · UZNOR-18, GZNOR-18  
DE Griffe · UZNOR-18, GZNOR-18



RU Системы выдвижения · LEGRABOX,  
профиль с акцентной подсветкой  
EN Drawer systems · LEGRABOX,  
accent illumination profile  
DE Schubkastensysteme · LEGRABOX,  
Profil mit Akzentbeleuchtung



RU Системы выдвижения · AvanTech YOU,  
дизайн-профиль с акцентной подсветкой

EN Drawer systems · AvanTech YOU,  
accent illumination design profile

DE Schubkastensysteme · AvanTech YOU,  
Designprofil mit Akzentbeleuchtung



RU Фасады · T760 Натуральный дуб,  
цвет 124 / #190

EN Fronts · T760 Natural oak wood,  
color 124 / #190

DE Fronten · T760 Echtholz Eiche,  
Farbe 124 / #190

PIEDMONT



RU Столешница · Компакт-плита,  
12 мм, декор Цинк Нирвана  
EN Worktop · Compact laminate,  
12 mm, design Zinc Nirvana  
DE Arbeitsplatte · Kompaktplatte,  
12 mm, Dekor Zink Nirwana

RU Ручки · 32-L36, 19-L36  
EN Handles · 32-L36, 19-L36  
DE Griffe · 32-L36, 19-L36



RU Витрины · Алюминиевый профиль А-3  
Черный Браш  
EN Glass fronts · Aluminum frame profile A-3  
Black Brush  
DE Glasfronten · Aluminium-Rahmenprofil A-3  
Schwarz Brush



# TUSCANY



RU Выдвижная система для угловых шкафов  
VS COR Fold  
EN Pull-out unit for corner cabinets VS COR Fold  
DE Auszug für Eckschränke VS COR Fold



RU Фасады - T763 Натуральный дуб,  
цвет NCS S 7005-B20G / NCS S 2502-Y  
EN Fronts - T763 Natural oak wood,  
color NCS S 7005-B20G / NCS S 2502-Y  
DE Fronten - T763 Echtholz Eiche,  
Farbe NCS S 7005-B20G / NCS S 2502-Y



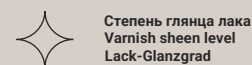
RU Системы выдвижения · LEGRABOX,  
профиль с акцентной подсветкой  
EN Drawer systems · LEGRABOX,  
accent illumination profile  
DE Schubkastensysteme · LEGRABOX,  
Profil mit Akzentbeleuchtung



RU Столешница · Пластик HPL, 38 мм, декор Поло  
Ручки · UZOCT-20M  
EN Worktop · HPL, 38 mm, design Polo  
Handles · UZOCT-20M  
DE Arbeitsplatte · HPL, 38 mm, Dekor Polo  
Griffe · UZOCT-20M

1.1.2

Дуб. Цвета  
Oak wood. Colors  
Eichenholz. Farben



Степень глянца лака  
Varnish sheen level  
Lack-Glanzgrad



Краска  
Enamel  
Emaile

10%


RU 101 Бежевая патина  
EN 101 Beige patina  
DE 101 Beige Patina



Краска  
Enamel  
Emaile

10%

RU 101 Патина Медь  
EN 101 Patina Copper  
DE 101 Patina Kupfer



Бейц  
Stain  
Beize

20%

RU 106 Черная патина  
EN 106 Black patina  
DE 106 Schwarze Patina



Краска  
Enamel  
Emaile

10%


RU 110 Бежевая патина  
EN 110 Beige patina  
DE 110 Beige Patina



Краска  
Enamel  
Emaile

10%

RU 110 Патина Шампань  
EN 110 Patina Champagne  
DE 110 Patina Champagne



Бейц  
Stain  
Beize

20%

RU 111 Черная патина  
EN 111 Black patina  
DE 111 Schwarze Patina



Краска  
Enamel  
Emaile

10%


RU 112 Рыжая патина  
EN 112 Ginger patina  
DE 112 Rötliche Patina



Краска  
Enamel  
Emaile

10%

RU 112 Зеленая патина  
EN 112 Green patina  
DE 112 Grüne Patina



Бейц  
Stain  
Beize

20%


RU 113 Черная патина  
EN 113 Black patina  
DE 113 Schwarze Patina



Краска  
Enamel  
Emaile

10%

RU 114 Патина Серебро  
EN 114 Silver patina  
DE 114 Silberne Patina



Краска  
Enamel  
Emaile

10%


RU 115 Патина Золото  
EN 115 Gold patina  
DE 115 Goldene Patina



Краска  
Enamel  
Emaile

10%

RU 116 Патина Золото  
EN 116 Gold patina  
DE 116 Goldene Patina



Краска  
Enamel  
Emaile

10%

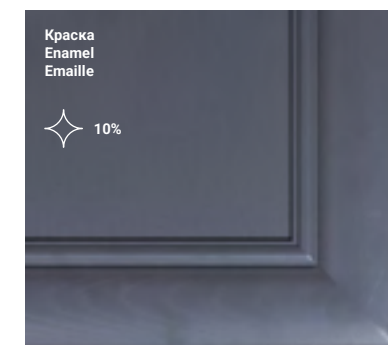
RU 117 Рыжая патина  
EN 117 Ginger patina  
DE 117 Rötliche Patina



Краска  
Enamel  
Emaile

10%

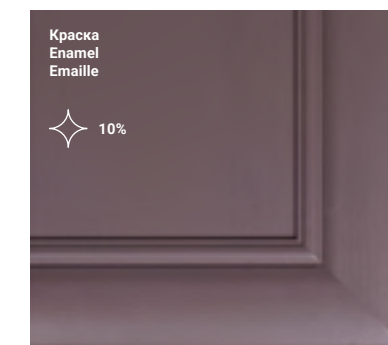
RU 118 Патина Серебро  
EN 118 Silver patina  
DE 118 Silberne Patina



Краска  
Enamel  
Emaile

10%


120




Краска  
Enamel  
Emaile

10%


121



RU 122 Белая патина  
EN 122 White patina  
DE 122 Weiße Patina




124



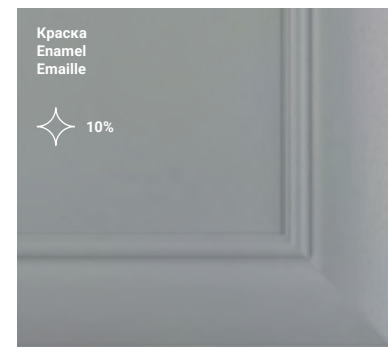
125




RU 126 Патина Новое золото  
EN 126 Patina New Gold  
DE 126 Patina Neugold



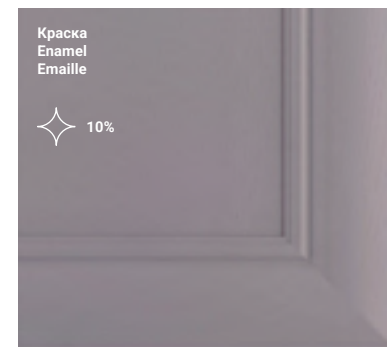
143 (RAL 9010)




146 (RAL 7042)




148 (RAL 9001)




149 (RAL 7036)



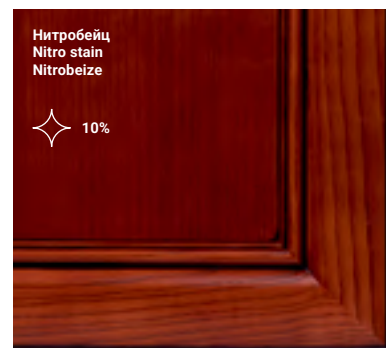
RU 127 Черная патина  
EN 127 Black patina  
DE 127 Schwarze Patina



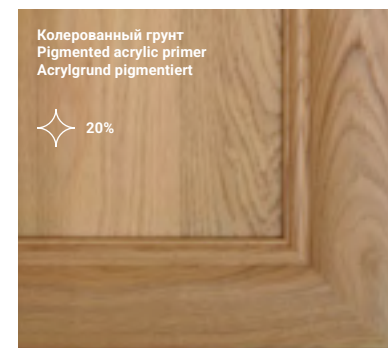
RU 128 Черная патина  
EN 128 Black patina  
DE 128 Schwarze Patina



RU 129 Патина Серебро  
EN 129 Silver patina  
DE 129 Silberne Patina




RU 131 Патина Шоколад  
EN 131 Chocolate brown patina  
DE 131 Schokoladenbraune Patina




154 NATUR




156 (RAL 9003)




157 (RAL 7044)




158 (RAL 1013)




RU 133 Патина Новое золото  
EN 133 Patina New Gold  
DE 133 Patina Neugold



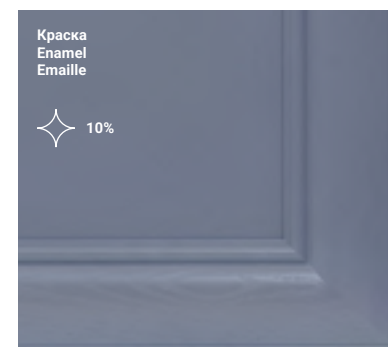
RU 134 Черная патина  
EN 134 Black patina  
DE 134 Schwarze Patina



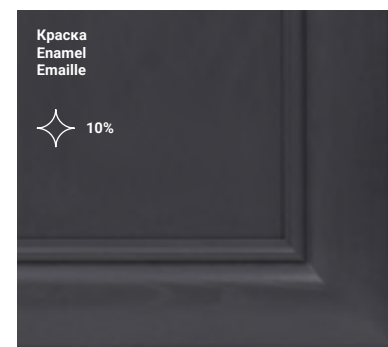
RU 135 (F167) Патина Графит  
EN 135 (F167) Patina Graphite  
DE 135 (F167) Patina Graphit



RU 136 (S052) Зеленая патина  
EN 136 (S052) Green patina  
DE 136 (S052) Grüne Patina



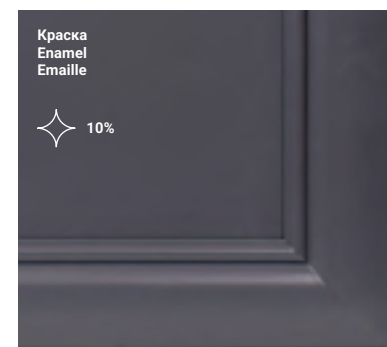
159 (RAL 5014)



160 (NCS S 8000-N)



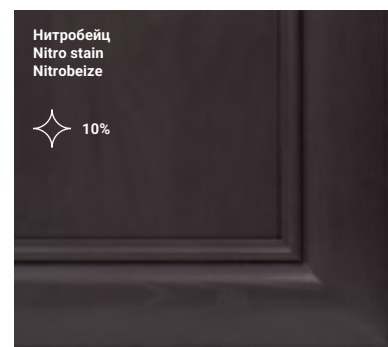
161 (NCS S 0500-N)




162




RU 137 (N031) Патина Новое золото  
EN 137 (N031) Patina New Gold  
DE 137 (N031) Patina Neugold




140



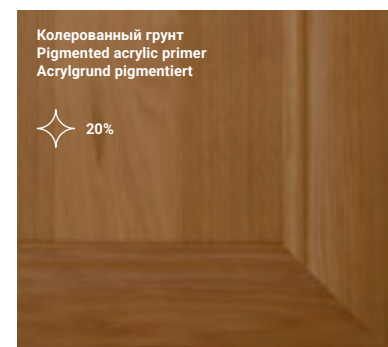
141 (RAL 6019)




142 (RAL 7032)



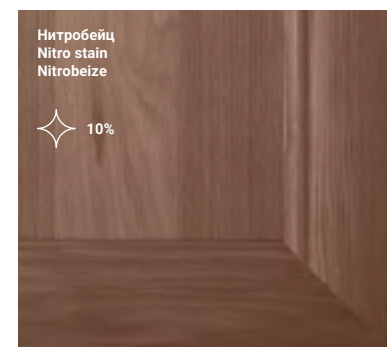
RU 163 Светлый  
EN 163 Light  
DE 163 Hell




RU 164 Орех  
EN 164 Walnut  
DE 164 Nussbaum



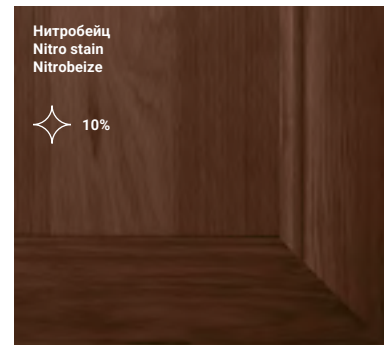
RU 165 Дуб Пепел  
EN 165 Oak Ash Grey  
DE 165 Eiche Aschgrau



RU 166 Дуб Карамельный  
EN 166 Oak Caramel  
DE 166 Eiche Karamell



RU 167 Дуб Седой  
EN 167 Oak Grey  
DE 167 Eiche Grau



RU 168 Дуб Трюфель  
EN 168 Oak Truffle Brown  
DE 168 Eiche Trüffelbraun



RU Фасады · T715K Натуральный дуб,  
цвет 115 (патина Золото)  
EN Fronts · T715K Natural oak wood,  
color 115 (gold patina)  
DE Fronten · T715K Echtholz Eiche,  
Farbe 115 (goldene Patina)

1.1.3

Ольха. Фрезеровки  
Alder wood. Front designs  
Erlenholz. Frontausführungen



RU Фасады · T370 Натуральная ольха,  
цвет NCS S 5005-Y20R / NCS S 1002-Y  
EN Fronts · T370 Natural alder wood,  
color NCS S 5005-Y20R / NCS S 1002-Y  
DE Fronten · T370 Echtholz Erle,  
Farbe NCS S 5005-Y20R / NCS S 1002-Y



T301



T305



T306



T307



T308



T311



T314



T314K



T334



RU T368 (с фрезерованной ручкой)  
EN T368 (with handle recess)  
DE T368 (mit Griffmulde)



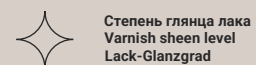
T369




T370

1.1.4


Ольха. Цвета  
Alder wood. Colors  
Erlenholz. Farben




Степень глянца лака  
Varnish sheen level  
Lack-Glanzgrad




RU 101 Бежевая патина  
EN 101 Beige patina  
DE 101 Beige Patina



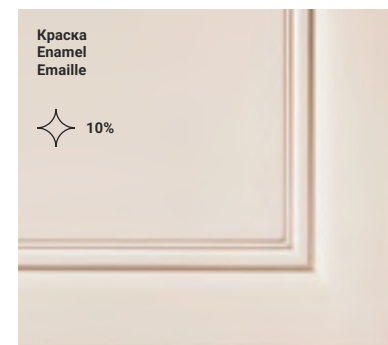
RU 101 Патина Медь  
EN 101 Patina Copper  
DE 101 Patina Kupfer




RU 106 Черная патина  
EN 106 Black patina  
DE 106 Schwarze Patina




RU 110 Бежевая патина  
EN 110 Beige patina  
DE 110 Beige Patina




RU 110 Патина Шампань  
EN 110 Patina Champagne  
DE 110 Patina Champagne




RU 112 Рыжая патина  
EN 112 Ginger patina  
DE 112 Rötliche Patina



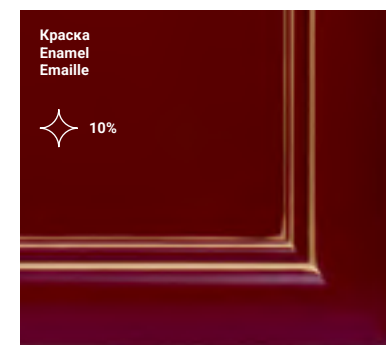
RU 112 Зеленая патина  
EN 112 Green patina  
DE 112 Grüne Patina




RU 113 Черная патина  
EN 113 Black patina  
DE 113 Schwarze Patina




RU 115 Патина Золото  
EN 115 Gold patina  
DE 115 Goldene Patina



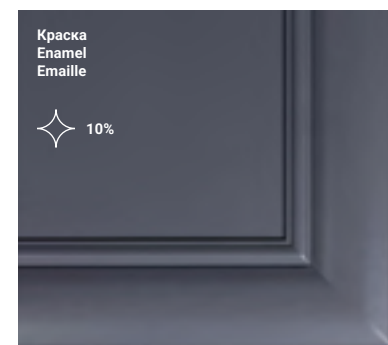
RU 116 Патина Золото  
EN 116 Gold patina  
DE 116 Goldene Patina



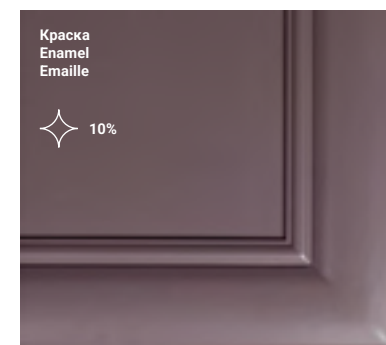
RU 117 Рыжая патина  
EN 117 Ginger patina  
DE 117 Rötliche Patina



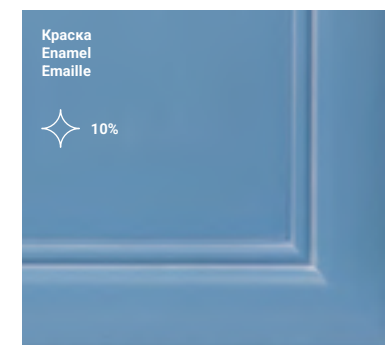
RU 118 Патина Серебро  
EN 118 Silver patina  
DE 118 Silberne Patina



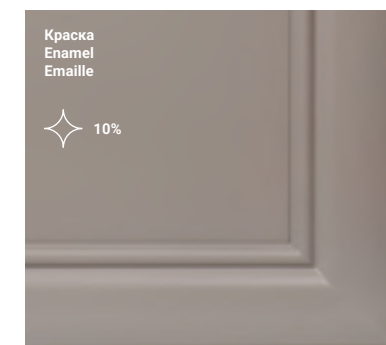
120



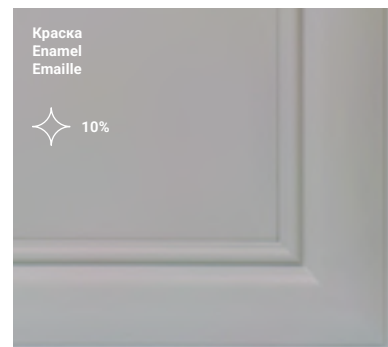
121



RU 122 Белая патина  
EN 122 White patina  
DE 122 Weiße Patina




124




125




RU 126 Патина Новое золото  
EN 126 Patina New Gold  
DE 126 Patina Neugold




RU 127 Черная патина  
EN 127 Black patina  
DE 127 Schwarze Patina



RU 128 Черная патина  
EN 128 Black patina  
DE 128 Schwarze Patina




156 (RAL 9003)




157 (RAL 7044)



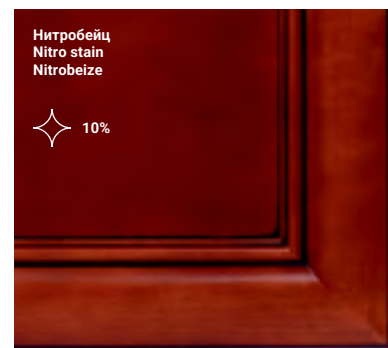
158 (RAL 1013)




159 (RAL 5014)



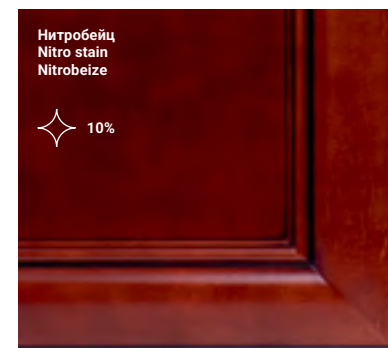
RU 129 Патина Серебро  
EN 129 Silver patina  
DE 129 Silberne Patina



RU 131 Патина Шоколад  
EN 131 Chocolate brown patina  
DE 131 Schokoladenbraune Patina



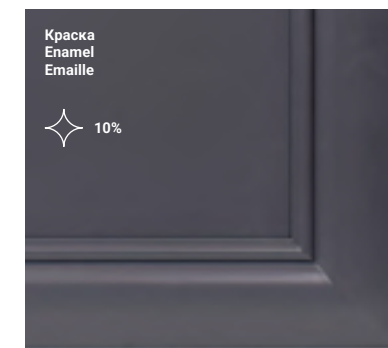
RU 133 Патина Новое золото  
EN 133 Patina New Gold  
DE 133 Patina Neugold




RU 134 Черная патина  
EN 134 Black patina  
DE 134 Schwarze Patina




161 (NCS S 0500-N)




162



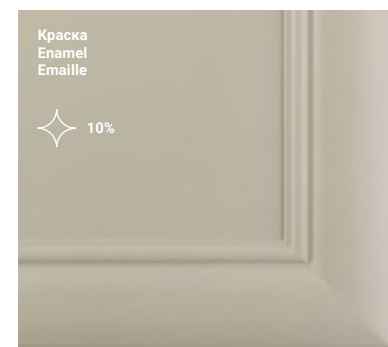
RU 135 (F167) Патина Графит  
EN 135 (F167) Patina Graphite  
DE 135 (F167) Patina Graphit




RU 136 (S052) Зеленая патина  
EN 136 (S052) Green patina  
DE 136 (S052) Grüne Patina



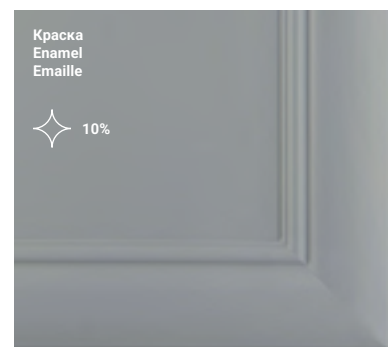
141 (RAL 6019)




142 (RAL 7032)



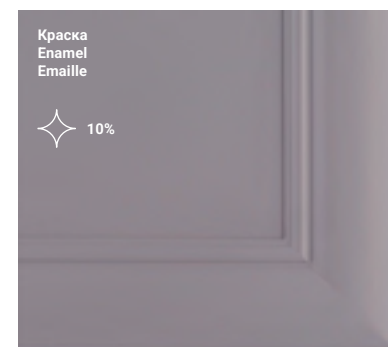
143 (RAL 9010)



146 (RAL 7042)



148 (RAL 9001)



149 (RAL 7036)

1.2

Шпон дерева  
Wood veneer  
Holzfurnier



RU Фасады · T650 Крашеная МДФ,  
цвет NCS S 4005-G80Y Матовый

EN Fronts · T650 Lacquered MDF,  
color NCS S 4005-G80Y Matt

DE Fronten · T650 Lackierte MDF-Platte,  
Farbe NCS S 4005-G80Y Matt

RU Фасады · T422 / T419Г Шпон дуба,  
цвет #183

EN Fronts · T422 / T419G Oak wood veneer,  
color #183

DE Fronten · T422 / T419G Eichenholz-Furnier,  
Farbe #183



RU Столешница · Пластик HPL, 38 мм,  
декор Римский Камень

EN Worktop · HPL, 38 mm, design Roman Stone

DE Arbeitsplatte · HPL, 38 mm, Dekor Römerstein

# LAURA



RU Системы выдвижения · LEGRABOX

EN Drawer systems · LEGRABOX

DE Schubkastensysteme · LEGRABOX



RU Витрины · Алюминиевый профиль А-4  
Черный Матовый

EN Glass fronts · Aluminum frame profile A-4  
Black Matt

DE Glasfronten · Aluminium-Rahmenprofil A-4  
Schwarz Matt



RU Выдвижная система VS SUB Side

EN Side pull-out unit VS SUB Side

DE Seitenauszug VS SUB Side



RU Ручки · PR03-06 / фрезерованная KV-1

EN Handles · PR03-06 / handle recess KV-1

DE Griffe · PR03-06 / Griffmulde KV-1

1.2.1

Ясень / дуб

Ash / oak wood

Eschen-/ Eichenholz



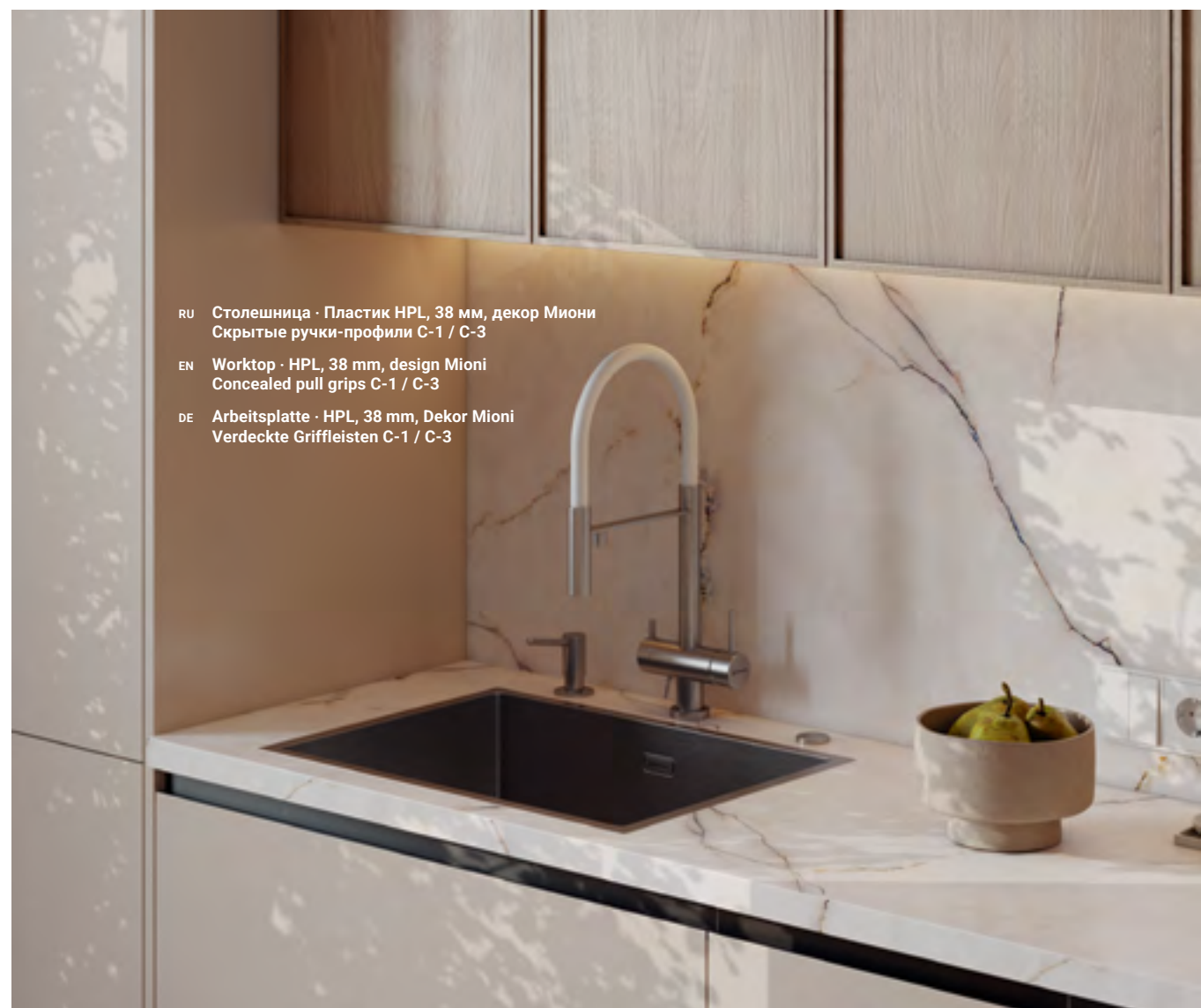
NEUSS



RU Системы выдвижения · QUADRO 25  
с доводчиком Silent System

EN Drawer systems · QUADRO 25 with integrated  
dampening Silent System

DE Schubkastensysteme · QUADRO 25 mit  
integrierter Dämpfung Silent System



RU Столешница · Пластик HPL, 38 мм, декор Миюни  
Скрытые ручки-профили C-1 / C-3

EN Worktop · HPL, 38 mm, design Mioni  
Concealed pull grips C-1 / C-3

DE Arbeitsplatte · HPL, 38 mm, Dekor Mioni  
Verdeckte Griffleisten C-1 / C-3



RU Системы выдвижения · AvanTech YOU

EN Drawer systems · AvanTech YOU

DE Schubkastensysteme · AvanTech YOU

1.2.1

Ясень / дуб  
Ash / oak wood  
Eschen-/ Eichenholz

RU  
**Направление текстуры шпона:**  
вертикальное (В) / горизонтальное (Г)  
**Кромка:** шпон ясеня / дуба  
**Гнутые глухие фасады:** T430, T433  
(R = 236 мм)  
**Витрины:** недоступны  
**Гнутые витрины:** недоступны

EN  
**Wood grain orientation:**  
vertical (V) / horizontal (G)  
**Edges:** ash / oak wood veneer  
**Curved solid fronts:** T430, T433  
(R = 236 mm)  
**Glass fronts:** n/a  
**Curved glass fronts:** n/a


DE  
**Ausrichtung der Holzmaserung:**  
vertikale (V) / horizontale (G)  
**Kanten:** Eschen-/Eichenholz-Furnier  
**Gebogene Vollfronten:** T430, T433  
(R = 236 mm)  
**Glasfronten:** n/a  
**Gebogene Glasfronten:** n/a




RU **T219B / T419B, T220B / T420B**  
Базовый материал: ДСП  
EN **T219V / T419V, T220V / T420V**  
Base material: chipboard  
DE **T219V / T419V, T220V / T420V**  
Trägermaterial: Spanplatte



RU **T221B / T421B**  
(скрытая ручка-профиль C-1)  
Базовый материал: МДФ  
EN **T221V / T421V**  
(concealed pull grip C-1)  
Base material: MDF  
DE **T221V / T421V**  
(verdeckte Griffleiste C-1)  
Trägermaterial: MDF





RU **T221Г / T421Г**  
(скрытая ручка-профиль C-1)  
Базовый материал: МДФ  
EN **T221G / T421G**  
(concealed pull grip C-1)  
Base material: MDF  
DE **T221G / T421G**  
(verdeckte Griffleiste C-1)  
Trägermaterial: MDF





RU **T219Г / T419Г, T220Г / T420Г**  
Базовый материал: ДСП  
EN **T219G / T419G, T220G / T420G**  
Base material: chipboard  
DE **T219G / T419G, T220G / T420G**  
Trägermaterial: Spanplatte





RU **T221B / T421B**  
(скрытая ручка-профиль C-2, C-3)  
Базовый материал: МДФ  
EN **T221V / T421V**  
(concealed pull grip C-2, C-3)  
Base material: MDF  
DE **T221V / T421V**  
(verdeckte Griffleiste C-2, C-3)  
Trägermaterial: MDF




RU **T221Г / T421Г**  
(скрытая ручка-профиль C-2, C-3)  
Базовый материал: МДФ  
EN **T221G / T421G**  
(concealed pull grip C-2, C-3)  
Base material: MDF  
DE **T221G / T421G**  
(verdeckte Griffleiste C-2, C-3)  
Trägermaterial: MDF



RU **T222 / T422**  
(фрезерованная ручка KV-1)  
Базовый материал: ДСП  
EN **T222 / T422**  
(handle recess KV-1)  
Base material: chipboard  
DE **T222 / T422**  
(Griffmulde KV-1)  
Trägermaterial: Spanplatte



RU **T222 / T422**  
(фрезерованная ручка KV-2)  
Базовый материал: ДСП  
EN **T222 / T422**  
(handle recess KV-2)  
Base material: chipboard  
DE **T222 / T422**  
(Griffmulde KV-2)  
Trägermaterial: Spanplatte






RU **T223B / T423B**  
 (скрытая ручка-профиль C-7)  
 Базовый материал: ДСП

EN **T223V / T423V**  
 (concealed pull grip C-7)  
 Base material: chipboard


DE **T223V / T423V**  
 (verdeckte Griffleiste C-7)  
 Trägermaterial: Spanplatte



RU **T223Г / T423Г**  
 (скрытая ручка-профиль C-7)  
 Базовый материал: ДСП

EN **T223G / T423G**  
 (concealed pull grip C-7)  
 Base material: chipboard


DE **T223G / T423G**  
 (verdeckte Griffleiste C-7)  
 Trägermaterial: Spanplatte



RU **T430**  
 Базовый материал:  
 березовая фанера

EN **T430**  
 Base material: birch plywood

DE **T430**  
 Trägermaterial: Birkenperrholz



RU **T430 (гнутой)**  
 Базовый материал: МДФ  
 R = 236 мм

EN **T430 (curved)**  
 R = 236 mm  
 Base material: MDF


DE **T430 (gebogen)**  
 R = 236 mm  
 Trägermaterial: MDF



RU **T231B / T431B**  
 Базовый материал: ДСП

EN **T231V / T431V**  
 Base material: chipboard



DE **T231V / T431V**  
 Trägermaterial: Spanplatte



RU **T231Г / T431Г**  
 Базовый материал: ДСП

EN **T231G / T431G**  
 Base material: chipboard

DE **T231G / T431G**  
 Trägermaterial: Spanplatte



RU **T433**  
 Базовый материал:  
 березовая фанера

EN **T433**  
 Base material: birch plywood

DE **T433**  
 Trägermaterial: Birkenperrholz



RU **T433 (гнутой)**  
 Базовый материал: МДФ  
 R = 236 мм

EN **T433 (curved)**  
 R = 236 mm  
 Base material: MDF


DE **T433 (gebogen)**  
 R = 236 mm  
 Trägermaterial: MDF



RU **T232B / T432B**  
 Базовый материал: МДФ

EN **T232V / T432V**  
 Base material: MDF



DE **T232V / T432V**  
 Trägermaterial: MDF



RU **T232Г / T432Г**  
 Базовый материал: МДФ

EN **T232G / T432G**  
 Base material: MDF


DE **T232G / T432G**  
 Trägermaterial: MDF




RU **T234 / T434**  
 Базовый материал: МДФ


EN **T234 / T434**  
 Base material: MDF

DE **T234 / T434**  
 Trägermaterial: MDF







RU **T440**  
 Базовый материал:  
 березовая фанера  
 EN **T440**  
 Base material: birch plywood  
 DE **T440**  
 Trägermaterial: Birkensperrholz



RU **T441**  
 Базовый материал:  
 березовая фанера  
 EN **T441**  
 Base material: birch plywood  
 DE **T441**  
 Trägermaterial: Birkensperrholz



RU **T442**  
 Базовый материал:  
 березовая фанера  
 EN **T442**  
 Base material: birch plywood  
 DE **T442**  
 Trägermaterial: Birkensperrholz



RU **T443**  
 Базовый материал:  
 березовая фанера  
 EN **T443**  
 Base material: birch plywood  
 DE **T443**  
 Trägermaterial: Birkensperrholz



RU Фасады · T441 Шпон дуба, цвет #183  
 EN Fronts · T441 Oak wood veneer, color #183  
 DE Fronten · T441 Eichenholz-Furnier, Farbe #183



RU Фасады - Норвуд (МДФ/РЕТ), цвет Ангора РЕТ /  
Т433 Шпон дуба, цвет #111

EN Fronts - Norwood (MDF/PET), color Angora PET /  
T433 Oak wood veneer, color #111

DE Fronten - Norwood (MDF/PET), Farbe Angora PET /  
T433 Eichenholz-Furnier, Farbe #111

# NORWOOD



RU Столешница - Пластик HPL, 38 мм, декор Мерида  
Системы выдвижения - LEGRABOX

EN Worktop - HPL, 38 mm, design Merida  
Drawer systems - LEGRABOX

DE Arbeitsplatte - HPL, 38 mm, Dekor Merida  
Schubkastensysteme - LEGRABOX



RU Ручки · RS330-32  
EN Handles · RS330-32  
DE Griffe · RS330-32



RU Выдвижная система VS TAL Larder  
EN Pull-out larder unit VS TAL Larder  
DE Vorratsauszug VS TAL Larder



1.2.2

Воскобейцы, масловоски  
Wax stains, oil-wax finishes  
Wachsbeizen, Öl-Wachs-Finishs



Доступны для фасадов из натурального дуба, а также фасадов, облицованных шпоном ясеня / дуба.

Available for fronts of natural oak wood as well as fronts veneered with ash / oak wood.

Verfügbar für Fronten aus Eichenholz, sowie auch mit Eschen- / Eichenholz furnierte Fronten.



RU #190 Масловоск Натуральный  
EN #190 Oil-wax finish Natural  
DE #190 Öl-Wachs-Finish Natur




RU #180 Воскобейц Темный\*  
EN #180 Wax stain Dark\*  
DE #180 Wachsbeize Dunkel\*



RU #181 Воскобейц Орех  
EN #181 Wax stain Walnut  
DE #181 Wachsbeize Nussbaum



RU #182 Масловоск Палисандр  
EN #182 Oil-wax finish Rosewood  
DE #182 Öl-Wachs-Finish Palisander




RU #183 Масловоск Бесцветный  
EN #183 Oil-wax finish Clear  
DE #183 Öl-Wachs-Finish Klar




RU #185 Масловоск Фундук  
EN #185 Oil-wax finish Hazelnut  
DE #185 Öl-Wachs-Finish Haselnuss



RU #187 Масловоск Мореный Дуб  
EN #187 Oil-wax finish Fumed Oak  
DE #187 Öl-Wachs-Finish Wassereiche



RU #189 Воскобейц Белый  
EN #189 Wax stain White  
DE #189 Wachsbeize Weiß



RU #190 Масловоск Натуральный\*  
EN #190 Oil-wax finish Natural\*  
DE #190 Öl-Wachs-Finish Natur\*

\* Недоступен для фасадов, облицованных шпоном ясеня.  
Not available for fronts of ash wood veneer.  
Nicht verfügbar für Fronten aus Eschenholz-Furnier.

1.2.3

Экзотические породы дерева  
Exotic woods  
Edelholz

RU

**Направление текстуры шпона:**  
вертикальное (В) / горизонтальное (Г)  
**Кромка:** шпон дерева  
**Гнутые глухие фасады:** недоступны  
**Витрины:** недоступны  
**Гнутые витрины:** недоступны  
**Декор:** Орех Американский

EN


**Wood grain orientation:**  
vertical (V) / horizontal (G)  
**Edges:** wood veneer  
**Curved solid fronts:** n/a  
**Glass fronts:** n/a  
**Curved glass fronts:** n/a  
**Design:** American Walnut

DE


**Ausrichtung der Holzmaserung:**  
vertikale (V) / horizontale (G)  
**Kanten:** Holz furnier  
**Gebogene Vollfronten:** n/a  
**Glasfronten:** n/a  
**Gebogene Glasfronten:** n/a  
**Dekor:** Amerikanischer Nussbaum





RU **T119B / T120B**  
Базовый материал: ДСП  
EN **T119V / T120V**  
Base material: chipboard  
DE **T119V / T120V**  
Trägermaterial: Spanplatte




RU **T119Г / T120Г**  
Базовый материал: ДСП  
EN **T119G / T120G**  
Base material: chipboard  
DE **T119G / T120G**  
Trägermaterial: Spanplatte





RU **T121B**  
(скрытая ручка-профиль C-1)  
Базовый материал: МДФ  
EN **T121V**  
(concealed pull grip C-1)  
Base material: MDF  
DE **T121V**  
(verdeckte Griffleiste C-1)  
Trägermaterial: MDF




RU **T121Г**  
(скрытая ручка-профиль C-1)  
Базовый материал: МДФ  
EN **T121G**  
(concealed pull grip C-1)  
Base material: MDF  
DE **T121G**  
(verdeckte Griffleiste C-1)  
Trägermaterial: MDF




RU **T121B**  
(скрытая ручка-профиль C-2, C-3)  
Базовый материал: МДФ  
EN **T121V**  
(concealed pull grip C-2, C-3)  
Base material: MDF  
DE **T121V**  
(verdeckte Griffleiste C-2, C-3)  
Trägermaterial: MDF



RU **T121Г**  
(скрытая ручка-профиль C-2, C-3)  
Базовый материал: МДФ  
EN **T121G**  
(concealed pull grip C-2, C-3)  
Base material: MDF  
DE **T121G**  
(verdeckte Griffleiste C-2, C-3)  
Trägermaterial: MDF






RU **T123B**  
(скрытая ручка-профиль C-7)  
Базовый материал: ДСП

EN **T123V**  
(concealed pull grip C-7)  
Base material: chipboard

DE **T123V**  
(verdeckte Griffleiste C-7)  
Trägermaterial: Spanplatte



RU **T123Г**  
(скрытая ручка-профиль C-7)  
Базовый материал: ДСП


EN **T123G**  
(concealed pull grip C-7)  
Base material: chipboard

DE **T123G**  
(verdeckte Griffleiste C-7)  
Trägermaterial: Spanplatte



1.3

ЛДСП  
Melamine faced chipboard  
Melaminbeschichtete Spanplatte



RU Фасады · ЛДСП Кolor, цвет Зеленый Шалфей / Ангора Серая  
EN Fronts · MFC Color, color Sage Green / Angora Grey  
DE Fronten · Melaminbeschichtete Spanplatte Kolor, Farbe Salbeigrün / Angoragrau



RU Столешница · Компакт-плита, 12 мм, декор Римский Камень  
EN Worktop · Compact laminate, 12 mm, design Roman Stone  
DE Arbeitsplatte · Kompaktplatte, 12 mm, Dekor Römerstein


SALVIA



RU Системы выдвижения · ArciTech  
EN Drawer systems · ArciTech  
DE Schubkastensysteme · ArciTech



RU Скрытые ручки-профили C-1 / C-3  
EN Concealed pull grips C-1 / C-3  
DE Verdeckte Griffleisten C-1 / C-3



RU Витрины · Алюминиевый профиль А-6  
Черный Матовый  
EN Glass fronts · Aluminum frame profile A-6  
Black Matt  
DE Glasfronten · Aluminium-Rahmenprofil A-6  
Schwarz Matt

Фасадные материалы  
ЛДСП

Materials for fronts  
Melamine faced chipboard

Materialien für Fronten  
Melaminbeschichtete Spanplatte

1.3.1

## WOOD

RU

**Базовый материал:** ДСП

**Толщина:** 18 мм

**Ограничение по ширине:** 2060 мм (вертик. текстура), 2790 мм (горизонт. текстура)

**Ограничение по высоте:** 2790 мм (вертик. текстура), 2060 мм (горизонт. текстура)

**Кромка:** ABS в цвет

**Обратная сторона:** в цвет

**Скрытые ручки-профили:** C-1, C-2, C-3, C-7

**Витрины:** доступны

**Гнутые глухие фасады:** недоступны

**Гнутые витрины:** недоступны

**Структура:** с двух сторон

EN

**Base material:** chipboard

**Thickness:** 18 mm

**Max. width:** 2060 mm (vertical grain), 2790 mm (horizontal grain)

**Max. height:** 2790 mm (vertical grain), 2060 mm (horizontal grain)

**Edges:** ABS in matching design

**Back side:** in matching design

**Concealed pull grips:** C-1, C-2, C-3, C-7

**Glass fronts:** available

**Curved solid fronts:** n/a

**Curved glass fronts:** n/a

**Texture:** on both sides

DE

**Trägermaterial:** Spanplatte

**Dicke:** 18 mm

**Max. Breite:** 2060 mm (vertikale Maserung), 2790 mm (horizontale Maserung)

**Max. Höhe:** 2790 mm (vertikale Maserung), 2060 mm (horizontale Maserung)

**Kanten:** ABS in passendem Dekor

**Rückseite:** in passendem Dekor


**Verdeckte Griffleisten:** C-1, C-2, C-3, C-7

**Glasfronten:** verfügbar


**Gebogene Vollfronten:** n/a

**Gebogene Glasfronten:** n/a


**Struktur:** beidseitig



RU Гамильтон Натуральный  
EN Natural Hamilton  
DE Hamilton Natur



RU Гикори Натуральный  
EN Natural Hickory  
DE Hickory Natur



RU Дуб Светлый  
EN Light Oak  
DE Eiche Hell

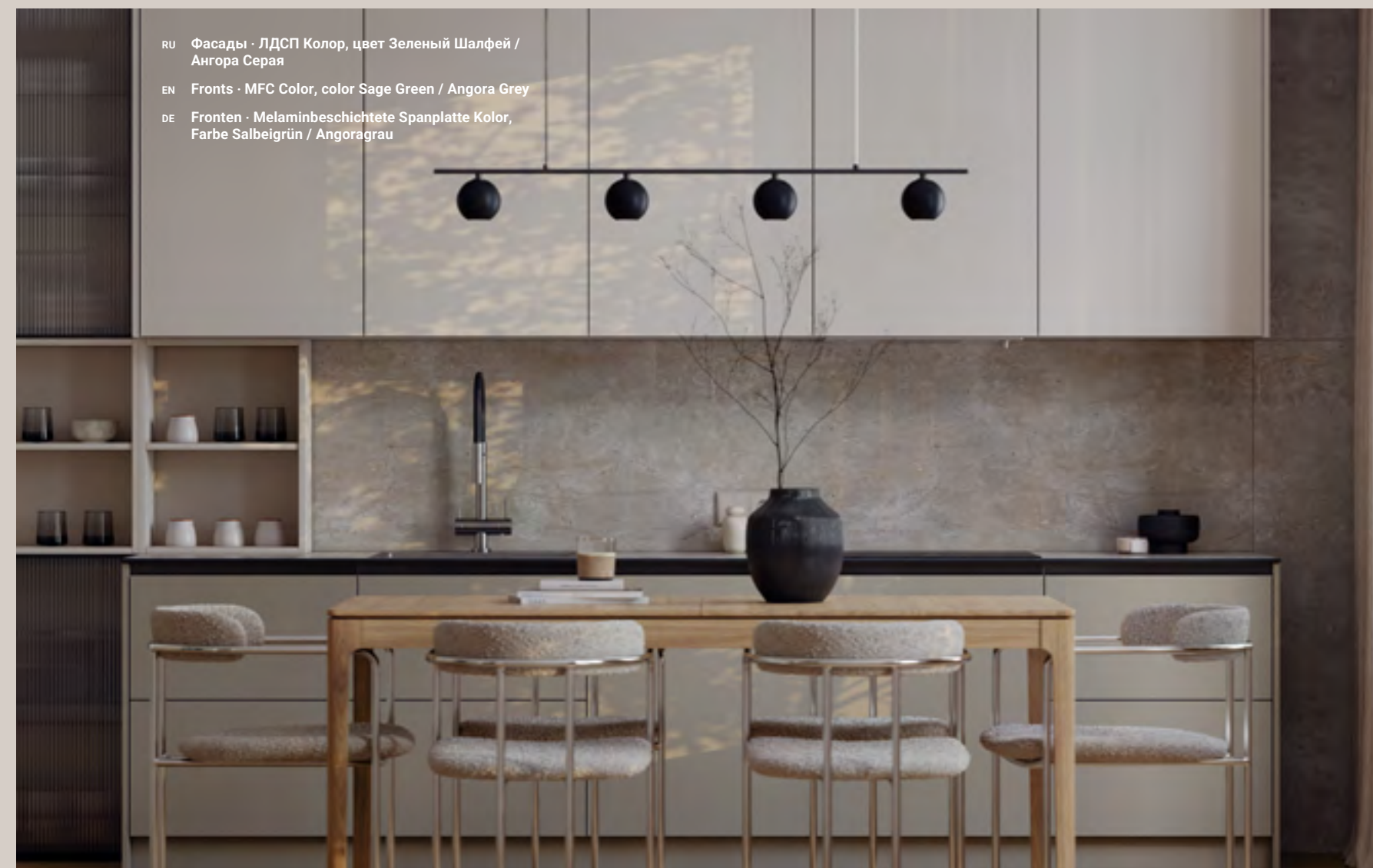
Фасадные материалы  
ЛДСП

Materials for fronts  
Melamine faced chipboard

Materialien für Fronten  
Melaminbeschichtete Spanplatte

1.3.2

COLOR



RU Фасады · ЛДСП Колор, цвет Зеленый Шалфей / Ангора Серая  
EN Fronts · MFC Color, color Sage Green / Angora Grey  
DE Fronten · Melaminbeschichtete Spanplatte Kolor, Farbe Salbeigrün / Angoragrau

RU


**Базовый материал:** ДСП  
**Толщина:** 18 мм  
**Максимальная ширина:** 2060 мм  
**Максимальная высота:** 2790 мм  
**Кромка:** ABS в цвет  
**Обратная сторона:** в цвет  
**Скрытые ручки-профили:** C-1, C-2, C-3, C-7  
**Витрины:** доступны  
**Гнутые глухие фасады:** недоступны  
**Гнутые витрины:** недоступны

EN

**Base material:** chipboard  
**Thickness:** 18 mm  
**Max. width:** 2060 mm  
**Max. height:** 2790 mm  
**Edges:** ABS in matching color  
**Back side:** in matching color  
**Concealed pull grips:** C-1, C-2, C-3, C-7  
**Glass fronts:** available  
**Curved solid fronts:** n/a  
**Curved glass fronts:** n/a

DE

**Trägermaterial:** Spanplatte  
**Dicke:** 18 mm  
**Max. Breite:** 2060 mm  
**Max. Höhe:** 2790 mm  
**Kanten:** ABS in passender Farbe  
**Rückseite:** in passender Farbe  
**Verdeckte Griffleisten:** C-1, C-2, C-3, C-7  
**Glasfronten:** verfügbar  
**Gebogene Vollfronten:** n/a  
**Gebogene Glasfronten:** n/a



RU Ангора Серая  
EN Angora Grey  
DE Angoragrau



RU Бежевый Песок  
EN Sand Beige  
DE Sandbeige



RU Кашемир Серый  
EN Cashmere Grey  
DE Kaschmirgrau



RU Деним Голубой  
EN Denim Blue  
DE Denimblau



RU Зеленый Шалфей  
EN Sage Green  
DE Salbeigrün



RU Кубанит Серый  
EN Cubanite Grey  
DE Kubanitgrau

1.4

ЛМДФ

Laminated MDF

Beschichtete MDF-Platte



RU Фасады · ЛМДФ PRIME, цвет Фарфор / Меринос

EN Fronts · Laminated MDF PRIME, color Porcelain / Merino

DE Fronten · Beschichtete MDF-Platte PRIME, Farbe Porzellan / Merino

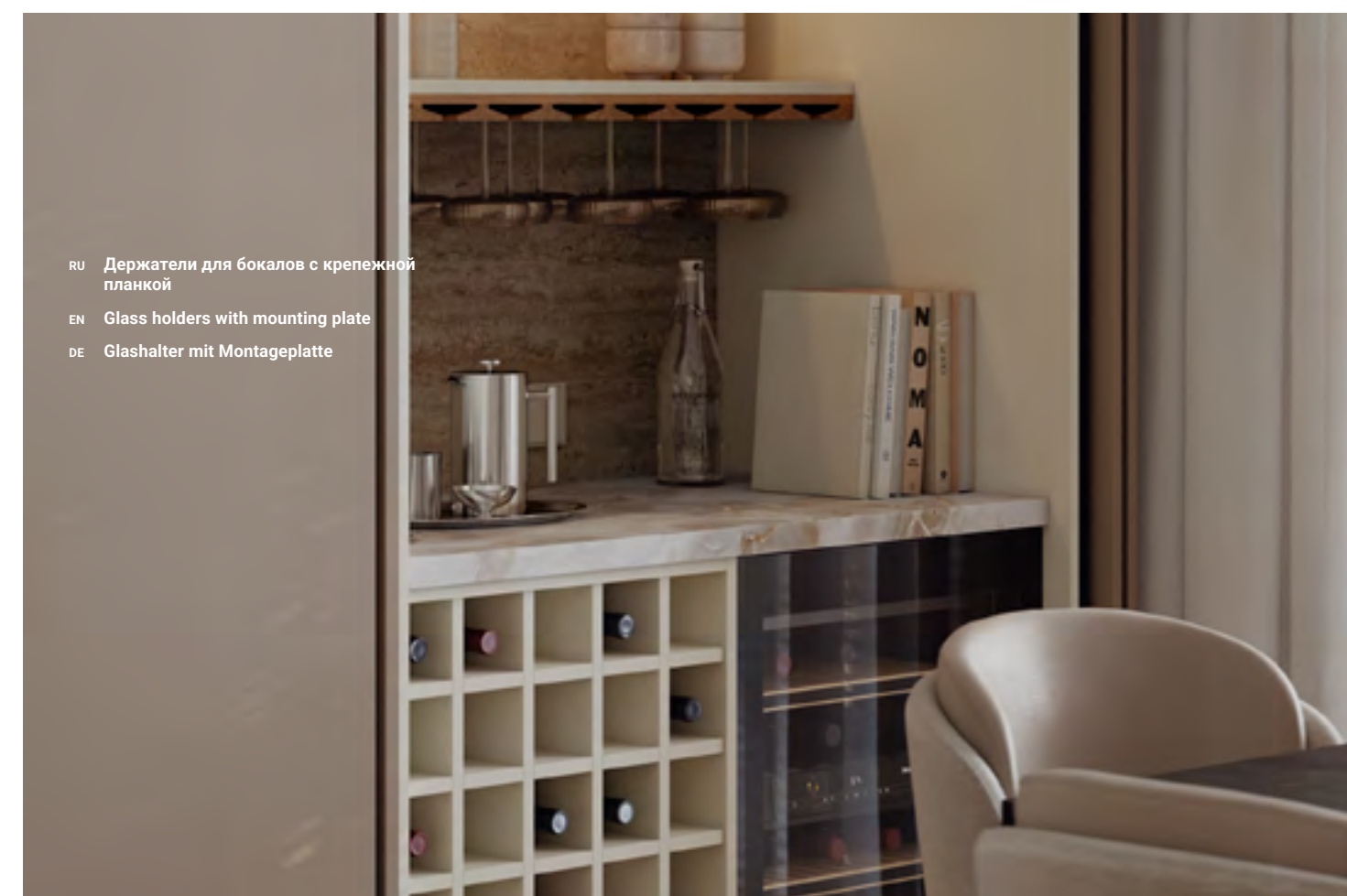


RU Система зонирования REVEGO (UNO + UNO)

EN Pocket system REVEGO (UNO + UNO)

DE Pocketsystem REVEGO (UNO + UNO)


MERINO



RU Держатели для бокалов с крепежной планкой

EN Glass holders with mounting plate

DE Glashalter mit Montageplatte



RU Витрины · Алюминиевый  
профиль А-6 Латунь

EN Glass fronts · Aluminum frame  
profile A-6 Brass

DE Glasfronten · Aluminium-  
Rahmenprofil A-6 Messing



RU Системы выдвижения · AvanTech YOU,  
дизайн-профиль с акцентной подсветкой

EN Drawer systems · AvanTech YOU, accent  
illumination design profile

DE Schubkastensysteme · AvanTech YOU,  
Designprofil mit Akzentbeleuchtung



RU Столешница · Пластик HPL, 38 мм, декор Мерида  
Ручки · RT109-31

EN Worktop · HPL, 38 mm, design Merida  
Handles · RT109-31

DE Arbeitsplatte · HPL, 38 mm, Dekor Merida  
Griffe · RT109-31

1.4.1

TIMBER

RU

**Базовый материал:** МДФ  
**Толщина:** 18 мм  
**Ограничение по ширине:** 2065 мм (вертик. текстура), 2795 мм (горизонт. текстура)  
**Ограничение по высоте:** 2795 мм (вертик. текстура), 2065 мм (горизонт. текстура)  
**Кромка:** ABS в цвет  
**Обратная сторона:** в цвет  
**Скрытые ручки-профили:** C-1, C-2, C-3, C-7  
**Витрины:** доступны  
**Гнутые глухие фасады:** недоступны  
**Гнутые витрины:** недоступны  
**Структура:** с двух сторон

EN

**Base material:** MDF  
**Thickness:** 18 mm  
**Max. width:** 2065 mm (vertical grain), 2795 mm (horizontal grain)  
**Max. height:** 2795 mm (vertical grain), 2065 mm (horizontal grain)  
**Edges:** ABS in matching design  
**Back side:** in matching design  
**Concealed pull grips:** C-1, C-2, C-3, C-7  
**Glass fronts:** available  
**Curved solid fronts:** n/a  
**Curved glass fronts:** n/a  
**Texture:** on both sides

DE


**Trägermaterial:** MDF  
**Dicke:** 18 mm  
**Max. Breite:** 2065 mm (vertikale Maserung), 2795 mm (horizontale Maserung)  
**Max. Höhe:** 2795 mm (vertikale Maserung), 2065 mm (horizontale Maserung)  
**Kanten:** ABS in passendem Dekor  
**Rückseite:** in passendem Dekor  
**Verdeckte Griffleisten:** C-1, C-2, C-3, C-7  
**Glasfronten:** verfügbar  
**Gebogene Vollfronten:** n/a  
**Gebogene Glasfronten:** n/a  
**Struktur:** beidseitig




RU Ясень Наварра  
EN Navarra Ash  
DE Esche Navarra




RU Сакраменто Коричневый  
EN Brown Sacramento  
DE Sacramento Braun




RU Кунео Коричневый  
EN Brown Cuneo  
DE Cuneo Braun




RU Каселла Натур Светлый  
EN Light Natural Casella  
DE Casella Naturhell



RU Каселла Натуральный  
EN Natural Casella  
DE Casella Natur



RU Каселла Коричневый  
EN Brown Casella  
DE Casella Braun



RU Давенпорт Натур Светлый  
EN Light Natural Davenport  
DE Davenport Naturhell



RU Албус  
EN Albus  
DE Albus



RU Галифакс  
EN Halifax  
DE Halifax



RU Сабиа  
EN Sabia  
DE Sabia



RU Рока  
EN Roca  
DE Roka



RU Марон  
EN Maron  
DE Maron



RU Кестен  
EN Kesten  
DE Kesten



RU ЛМДФ Тимбер, декор Каселла Натуральный  
EN Laminated MDF Timber, design Natural Casella  
DE Beschichtete MDF-Platte Timber, Dekor Casella Natur

Фасадные материалы  
ЛМДФ

Materials for fronts  
Laminated MDF

Materialien für Fronten  
Beschichtete MDF-Platte

1.4.2

SUPRAMAT



RU Фасады · ЛМДФ Тимбер, декор  
Кунео Коричневый  
EN Fronts · Laminated MDF Timber, design  
Brown Cuneo  
DE Fronten · Beschichtete MDF-Platte  
Timber, Dekor Cuneo Braun

RU Фасады · ЛМДФ SUPRAMAT,  
цвет Сафари Супрамат  
EN Fronts · Laminated MDF SUPRAMAT,  
color Safari Supramat  
DE Fronten · Beschichtete MDF-Platte  
SUPRAMAT, Farbe Safari Supramat



RU Фасады · Т651 Крашеная МДФ,  
цвет NCS S 6020-R Матовый  
EN Fronts · T651 Lacquered MDF,  
color NCS S 6020-R Matt  
DE Fronten · T651 Lackierte MDF-Platte,  
Farbe NCS S 6020-R Matt



SAFARI



RU Система зонирования REVEGO (DUO + DUO)  
EN Pocket system REVEGO (DUO + DUO)  
DE Pocketsystem REVEGO (DUO + DUO)



RU Столешница - Пластик HPL, 38 мм, декор Энцо  
Ручки - RT110-14  
EN Worktop - HPL, 38 mm, design Enzo  
Handles - RT110-14  
DE Arbeitsplatte - HPL, 38 mm, Dekor Enzo  
Griffe - RT110-14



RU Системы выдвижения - ArciTech  
EN Drawer systems - ArciTech  
DE Schubkastensysteme - ArciTech




RU

**Базовый материал:** МДФ**Толщина:** 18 мм**Максимальная ширина:** 1210 мм**Максимальная высота:** 2790 мм**Кромка:** ПВХ в цвет**Обратная сторона:** в цвет**Скрытые ручки-профили:** C-1, C-2, C-3, C-7**Витрины:** доступны**Гнутые глухие фасады:** недоступны**Гнутые витрины:** недоступны**Тип поверхности:** суперматовое покрытие (SUPRAMAT)

EN

**Base material:** MDF**Thickness:** 18 mm**Max. width:** 1210 mm**Max. height:** 2790 mm**Edges:** PVC in matching color**Back side:** in matching color**Concealed pull grips:** C-1, C-2, C-3, C-7**Glass fronts:** available**Curved solid fronts:** n/a**Curved glass fronts:** n/a**Surface:** supermatt (SUPRAMAT)


DE

**Trägermaterial:** MDF**Dicke:** 18 mm**Max. Breite:** 1210 mm**Max. Höhe:** 2790 mm**Kanten:** PVC in passender Farbe**Rückseite:** in passender Farbe**Verdeckte Griffleisten:** C-1, C-2, C-3, C-7**Glasfronten:** verfügbar**Gebogene Vollfronten:** n/a**Gebogene Glasfronten:** n/a**Oberfläche:** supermatt (SUPRAMAT)

RU Снежный Супрамаат  
EN Snow White Supramat  
DE Schneeweiß Supramat




RU Сахара Супрамаат  
EN Sahara Supramat  
DE Sahara Supramat




RU Жемчужный Супрамаат  
EN Pearl White Supramat  
DE Perlweiß Supramat




RU Бежевый Супрамаат  
EN Beige Supramat  
DE Beige Supramat



RU Мунлайт Супрамаат  
EN Moonlight Supramat  
DE Moonlight Supramat



RU Сафари Супрамаат  
EN Safari Supramat  
DE Safari Supramat



RU Пепельный Супрамаат  
EN Ash Grey Supramat  
DE Aschgrau Supramat



RU Дэйзи Супрамаат  
EN Daisy Supramat  
DE Daisy Supramat



RU Дымчатый Супрамаат  
EN Smoke Grey Supramat  
DE Rauchgrau Supramat



RU Серый Супрамаат  
EN Grey Supramat  
DE Grau Supramat



RU Лунный Супрамаат  
EN Lunar Supramat  
DE Mond Supramat



RU Муссон Супрамаат  
EN Monsoon Supramat  
DE Monsun Supramat



RU Бриз Супрамаат  
EN Breeze Supramat  
DE Brise Supramat



RU Форест Супрамаат  
EN Forest Supramat  
DE Forest Supramat



RU Биттер Супрамаат  
EN Bitter Supramat  
DE Bitter Supramat



RU Грифель Супрамаат  
EN Slate Grey Supramat  
DE Schiefergrau Supramat



RU Пацифик Супрамаат  
EN Pacific Supramat  
DE Pazifik Supramat



RU Лондон Супрамаат  
EN London Supramat  
DE London Supramat



RU Черный Супрамаат  
EN Black Supramat  
DE Schwarz Supramat



RU Марсала Супрамаат  
EN Marsala Supramat  
DE Marsala Supramat

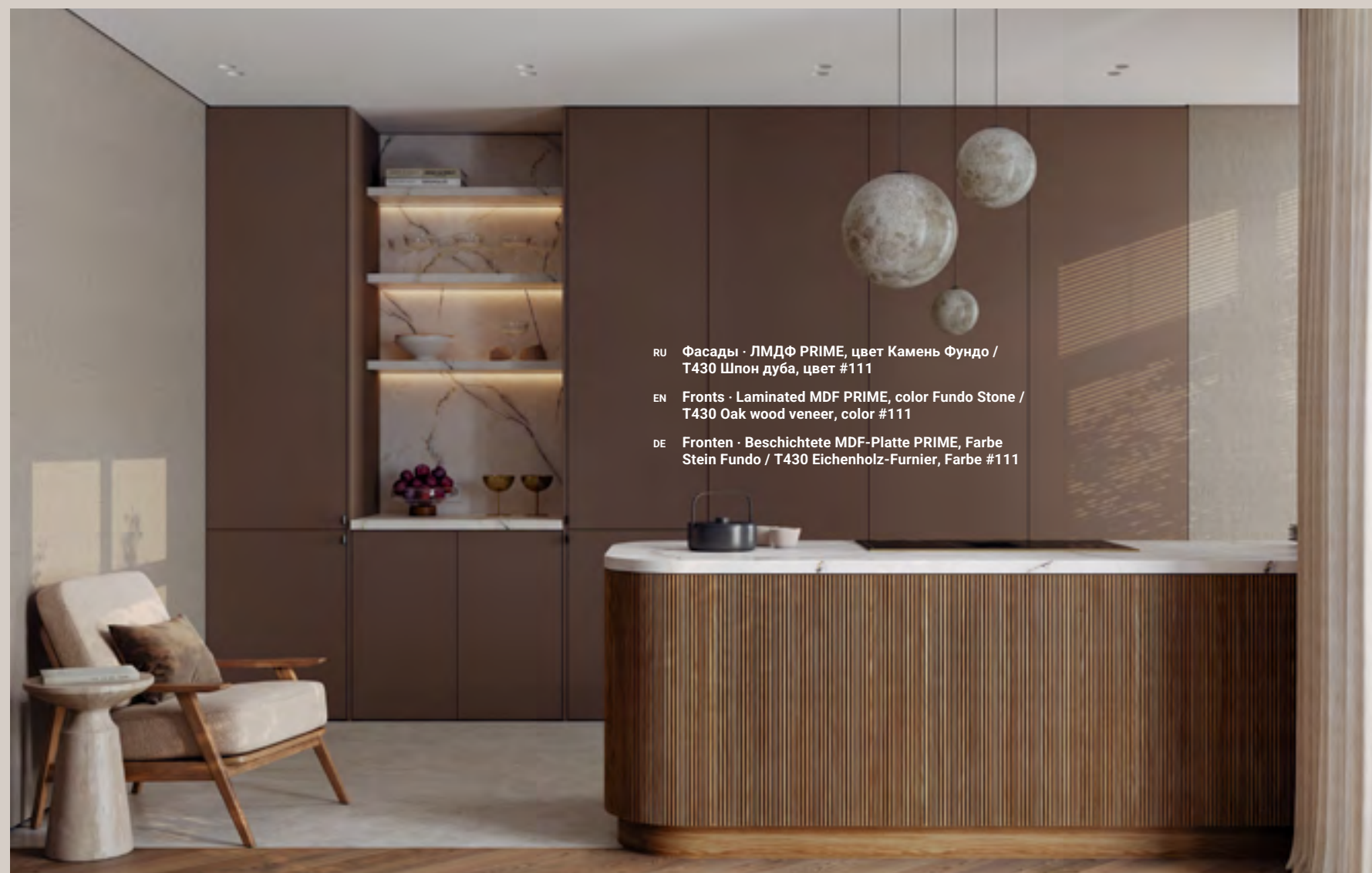
Фасадные материалы  
ЛМДФ

Materials for fronts  
Laminated MDF

Materialien für Fronten  
Beschichtete MDF-Platte

1.4.3

PRIME



RU Фасады · ЛМДФ PRIME, цвет Камень Фундо /  
T430 Шпон дуба, цвет #111

EN Fronts · Laminated MDF PRIME, color Fundo Stone /  
T430 Oak wood veneer, color #111

DE Fronten · Beschichtete MDF-Platte PRIME, Farbe  
Stein Fundo / T430 Eichenholz-Furnier, Farbe #111



RU Система зонирования REVEGO (UNO + DUO)

EN Pocket system REVEGO (UNO + DUO)

DE Pocketsystem REVEGO (UNO + DUO)

RU Фасады · ЛМДФ PRIME, цвет Терракота  
Тосканы

EN Fronts · Laminated MDF PRIME, color  
Tuscany Terracotta

DE Fronten · Beschichtete MDF-Platte PRIME,  
Farbe Toskanische Terrakotta




FUNDO




RU Столешница · Пластик HPL, 38 мм, декор Миони  
Системы выдвижения · LEGRABOX

EN Worktop · HPL, 38 mm, design Mioni  
Drawer systems · LEGRABOX

DE Arbeitsplatte · HPL, 38 mm, Dekor Mioni  
Schubkastensysteme · LEGRABOX



RU Альпийский Белый  
EN Alpine White  
DE Alpinweiß



RU Фарфор  
EN Porcelain  
DE Porzellan




RU Пустынный  
EN Desert Beige  
DE Wüstenbeige




RU Кофейный Крем  
EN Coffee Cream  
DE Kaffecreme




RU Туманный  
EN Misty Grey  
DE Nebelgrau




RU Шелковый  
EN Silky Beige  
DE Seidenbeige



RU Меринос  
EN Merino  
DE Merino




RU Камень Фундо  
EN Fundo Stone  
DE Stein Fundo



RU Морской Базальт  
EN Sea Basalt  
DE Seebasalt




RU Бетон  
EN Concrete  
DE Beton



RU Олива Нордик  
EN Oliva Nordic  
DE Oliva Nordic



RU Медовый Янтарь  
EN Honey Amber  
DE Honigberstein



RU Терракота Тосканы  
EN Tuscany Terracotta  
DE Toskanische Terrakotta

1.4.3

PRIME

RU

**Базовый материал:** МДФ  
**Ламинирующий материал:** декоративная пленка PET  
**Толщина:** 18 мм  
**Максимальная ширина:** 1200 мм  
**Максимальная высота:** 2780 мм  
**Кромка:** ABS в цвет  
**Обратная сторона:** в цвет  
**Скрытые ручки-профили:** C-1, C-2, C-3, C-7  
**Витрины:** доступны  
**Гнутые глухие фасады:** недоступны  
**Гнутые витрины:** недоступны

EN

**Base material:** MDF  
**Laminating material:** PET decorative film  
**Thickness:** 18 mm  
**Max. width:** 1200 mm  
**Max. height:** 2780 mm  
**Edges:** ABS in matching color  
**Back side:** in matching color  
**Concealed pull grips:** C-1, C-2, C-3, C-7  
**Glass fronts:** available  
**Curved solid fronts:** n/a  
**Curved glass fronts:** n/a

DE

**Trägermaterial:** MDF  
**Kaschiermaterial:** dekorative PET-Folie  
**Dicke:** 18 mm  
**Max. Breite:** 1200 mm  
**Max. Höhe:** 2780 mm  
**Kanten:** ABS in passender Farbe  
**Rückseite:** in passender Farbe  
**Verdeckte Griffleisten:** C-1, C-2, C-3, C-7  
**Glasfronten:** verfügbar  
**Gebogene Vollfronten:** n/a  
**Gebogene Glasfronten:** n/a



Фасадные материалы  
ЛМДФ

Materials for fronts  
Laminated MDF

Materialien für Fronten  
Beschichtete MDF-Platte

1.4.4

EVOSOFT



RU Фасады · ЛМДФ EVOSOFT,  
цвет Сумрачный Нефрит

EN Fronts · Laminated MDF EVOSOFT,  
color Cloud Jade

DE Fronten · Beschichtete MDF-Platte  
EVOSOFT, Farbe Nephrit Dunkel



RU Витрины · Алюминиевый профиль А-6  
Черный Матовый

Держатели для бокалов с крепежной планкой

EN Glass fronts · Aluminum frame profile A-6  
Black Matt

Glass holders with mounting plate

DE Glasfronten · Aluminium-Rahmenprofil A-6  
Schwarz Matt

Glashalter mit Montageplatte

BERNADINE


RU

**Базовый материал:** МДФ**Толщина:** 18 мм**Максимальная ширина:** 1210 мм**Максимальная высота:** 2790 мм**Кромка:** ПВХ в цвет**Обратная сторона:** в цвет**Скрытые ручки-профили:** C-1, C-2, C-3, C-7**Витрины:** доступны**Гнутые глухие фасады:** недоступны**Гнутые витрины:** недоступны**Тип поверхности:** суперматовое покрытие

EN

**Base material:** MDF**Thickness:** 18 mm**Max. width:** 1210 mm**Max. height:** 2790 mm**Edges:** PVC in matching color**Back side:** in matching color**Concealed pull grips:** C-1, C-2, C-3, C-7**Glass fronts:** available**Curved solid fronts:** n/a**Curved glass fronts:** n/a**Surface:** supermatt


DE

**Trägermaterial:** MDF**Dicke:** 18 mm**Max. Breite:** 1210 mm**Max. Höhe:** 2790 mm**Kanten:** PVC in passender Farbe**Rückseite:** in passender Farbe**Verdeckte Griffleisten:** C-1, C-2, C-3, C-7**Glasfronten:** verfügbar**Gebogene Vollfronten:** n/a**Gebogene Glasfronten:** n/a**Oberfläche:** supermatt

RU Серебряный Сплав  
EN Silver Alloy  
DE Silberlegierung




RU Пепельный Аметист  
EN Amethyst Grey  
DE Amethyst Grau



RU Белое Олово  
EN Pewter White  
DE Zinnweiß




RU Лунный Топаз  
EN Moonlight Topaz  
DE Mondtopas



RU Горный Хрусталь  
EN Rhinestone  
DE Bergkristall




RU Амазонит (Аквамарин)  
EN Amazonite (Aquamarine)  
DE Amazonit (Aquamarin)



RU Белый Фарфоровый Оникс  
EN White Porcelain Onyx  
DE Porzellan Onyx Weiß



RU Сумрачный Нефрит  
EN Cloud Jade  
DE Nephrit Dunkel



RU Розовый Кварц  
EN Pinky Quartz  
DE Quarz Rosarot



RU Стальной Графит  
EN Steel Graphite  
DE Stahlgrau Graphit




RU Холодный Жемчуг  
EN Pearl Grey  
DE Perlgrau




RU Дымчатый Агат  
EN Smoky Agate  
DE Achat Rauchgrau



RU Серый Базальт  
EN Basalt Grey  
DE Basalt Grau



RU Черная Яшма  
EN Black Jasper  
DE Jaspis Schwarz



RU Столешница · Пластик HPL, 38 мм, декор Мерида  
EN Worktop · HPL, 38 mm, design Merida  
DE Arbeitsplatte · HPL, 38 mm, Dekor Merida



RU Фасады · T737 Натуральный дуб, цвет #189  
EN Fronts · T737 Natural oak wood, color #189  
DE Fronten · T737 Echtholz Eiche, Farbe #189



RU Сушка для посуды в выдвижной ящик Mira  
EN Pull-out draining rack Mira  
DE Ausziehbares Abtropfgestell Mira



RU Выдвижная система МОК (тип 1)  
Ручки · RC330-14  
EN Pull-out unit MOC (design 1)  
Handles · RC330-14  
DE Auszug MOK (Ausführung 1)  
Griffe · RC330-14

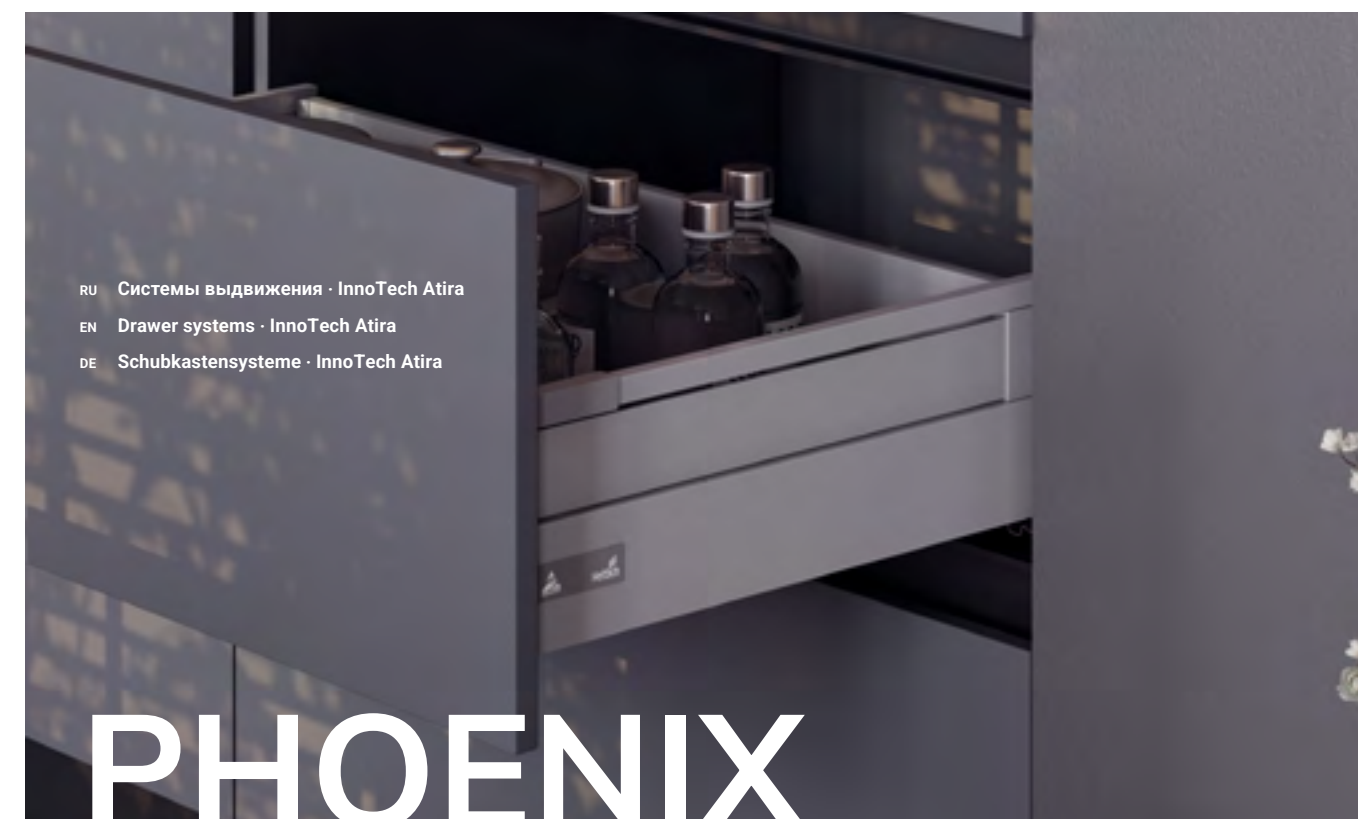
1.5

Акрил  
Acrylic  
Acryl



RU Фасады - Акрил FENIX NTM,  
цвет Серо-синий NTM (0724)  
EN Fronts - Acrylic FENIX NTM,  
color Grey-blue NTM (0724)  
DE Fronten - Acryl Fenix NTM,  
Farbe Graublau NTM (0724)

RU Фасады - ЛМДФ Тимбер,  
декор Каселла Натуральный  
EN Fronts - Laminated MDF Timber,  
design Natural Casella  
DE Fronten - Beschichtete MDF-Platte  
Timber, Dekor Casella Natur



RU Системы выдвижения - InnoTech Atira  
EN Drawer systems - InnoTech Atira  
DE Schubkastensysteme - InnoTech Atira

PHOENIX



RU Столешница · Акрил FENIX NTM, 20 мм,  
цвет Серо-синий NTM (0724)

EN Worktop · Acrylic FENIX NTM, 20 mm,  
color Grey-blue NTM (0724)

DE Arbeitsplatte · Acryl Fenix NTM, 20 mm,  
Farbe Graublau NTM (0724)



RU Витрины · Алюминиевый профиль A-2  
Терра Черная

EN Glass fronts · Aluminum frame profile A-2  
Terra Black

DE Glasfronten · Aluminium-Rahmenprofil A-2  
Terra Schwarz

RU Система фурнитуры для складных дверей  
WINGLINE L

EN Folding door system WINGLINE L

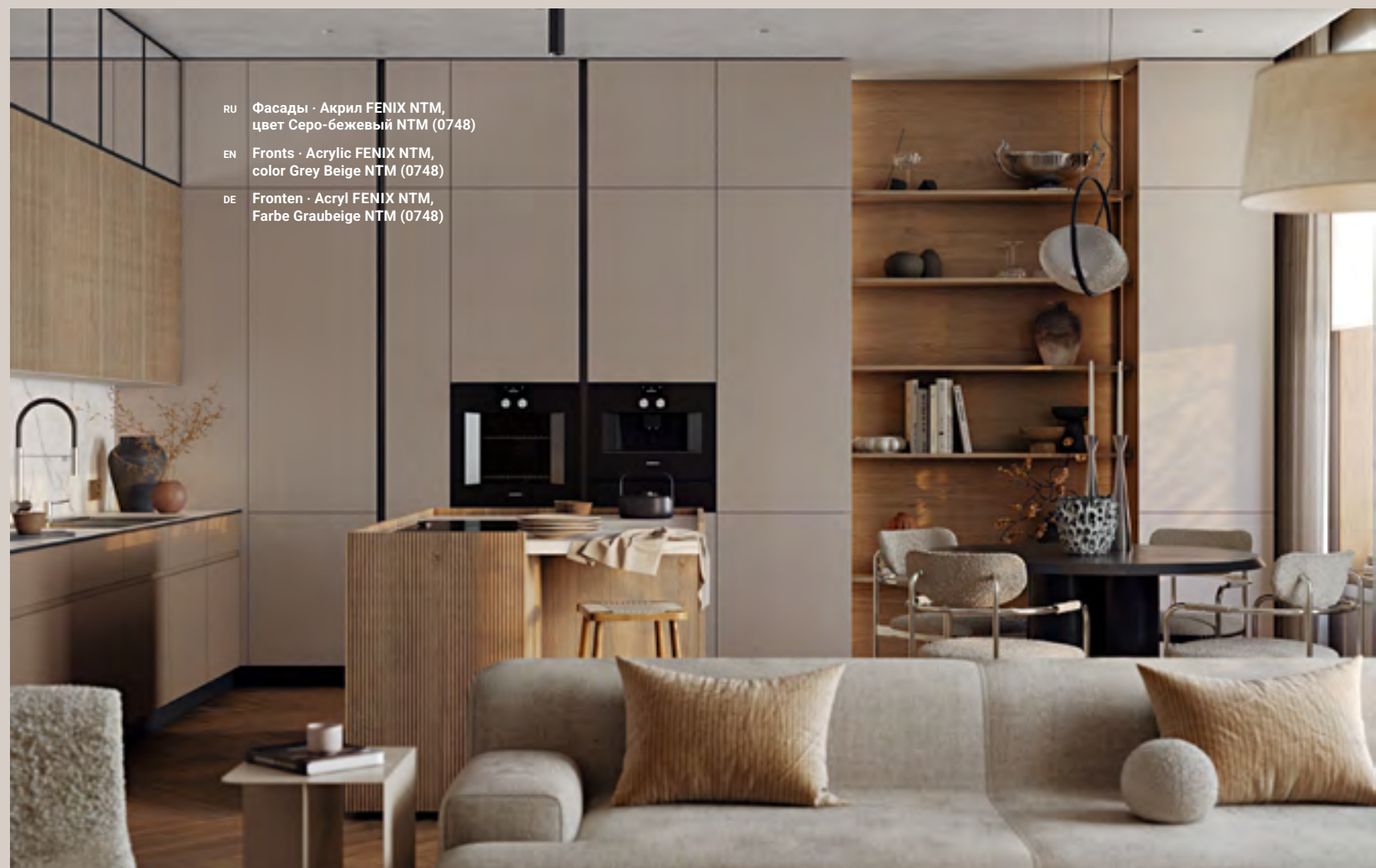
DE Falttürsystem WINGLINE L





1.5.1

## FENIX NTM



RU Фасады - Акрил FENIX NTM,  
цвет Серо-бежевый NTM (0748)  
EN Fronts - Acrylic FENIX NTM,  
color Grey Beige NTM (0748)  
DE Fronten - Acryl FENIX NTM,  
Farbe Graubeige NTM (0748)



RU Фасады - T440 Шпон дуба, цвет #189 /  
крашеная МДФ, цвет NCS S 5010-Y50R Матовый  
EN Fronts - T440 Oak wood veneer, color #189 /  
lacquered MDF, color NCS S 5010-Y50R Matt  
DE Fronten - T440 Eichenholz-Furnier, Farbe #189 /  
lackierte MDF-Platte, Farbe NCS S 5010-Y50R Matt

# TOSCA

1.5.1

FENIX NTM

RU

Базовый материал: МДФ

Толщина: 20 мм

Максимальная ширина: 1290 мм

Максимальная высота: 2790 мм

Кромка: AirTec

Обратная сторона: в цвет

Скрытые ручки-профили: C-1, C-2, C-3, C-7

Витрины: доступны

Гнутые глухие фасады: недоступны

Гнутые витрины: недоступны

EN

Base material: MDF

Thickness: 20 mm

Max. width: 1290 mm

Max. height: 2790 mm

Edges: AirTec

Back side: in matching color

Concealed pull grips: C-1, C-2, C-3, C-7

Glass fronts: available

Curved solid fronts: n/a

Curved glass fronts: n/a

DE

Trägermaterial: MDF

Dicke: 20 mm

Max. Breite: 1290 mm

Max. Höhe: 2790 mm

Kanten: AirTec

Rückseite: in passender Farbe

Verdeckte Griffleisten: C-1, C-2, C-3, C-7

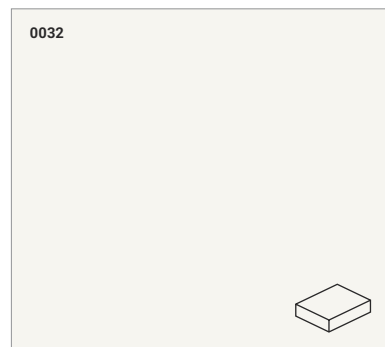
Glasfronten: verfügbar

Gebogene Vollfronten: n/a

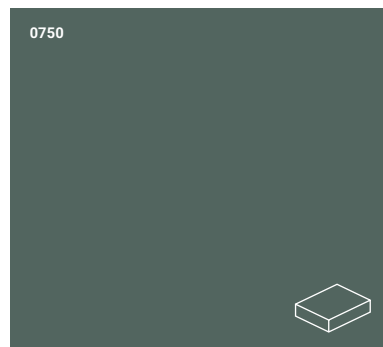
Gebogene Glasfronten: n/a




Доступна столешница в цвет  
Worktop in matching color available  
Arbeitsplatte in passender Farbe verfügbar



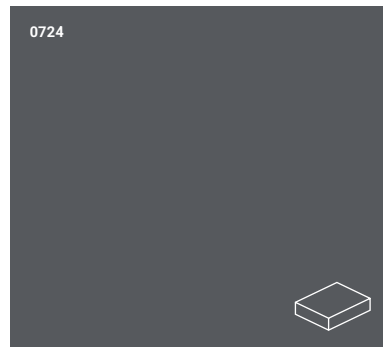
RU Белый NTM  
EN White NTM  
DE Weiß NTM



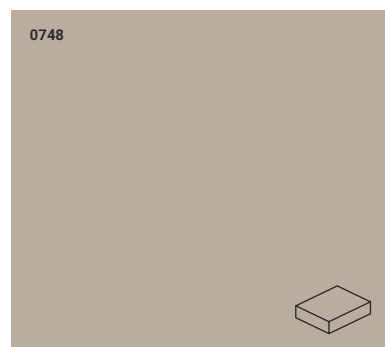
RU Зеленый NTM  
EN Green NTM  
DE Grün NTM




RU Светло-серый NTM  
EN Light Grey NTM  
DE Hellgrau NTM



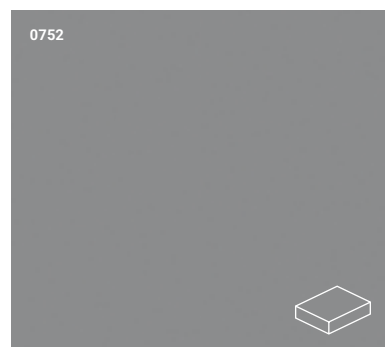
RU Серо-синий NTM  
EN Grey-blue NTM  
DE Graublau NTM




RU Серо-бежевый NTM  
EN Grey Beige NTM  
DE Graubeige NTM



RU Синий NTM  
EN Dark Blue NTM  
DE Dunkelblau NTM



RU Серый NTM  
EN Grey NTM  
DE Grau NTM



RU Черный NTM  
EN Black NTM  
DE Schwarz NTM



RU Столешница - Компакт-плита, 12 мм, декор Миюни /  
пластик HPL, 38 мм, декор Миюни  
EN Worktop - Compact laminate, 12 mm, design Mioni /  
HPL, 38 mm, design Mioni  
DE Arbeitsplatte - Kompaktplatte, 12 mm, Dekor Mioni /  
HPL, 38 mm, Dekor Mioni

1.5.2

Топмат  
Topmatt  
Topmatt

RU

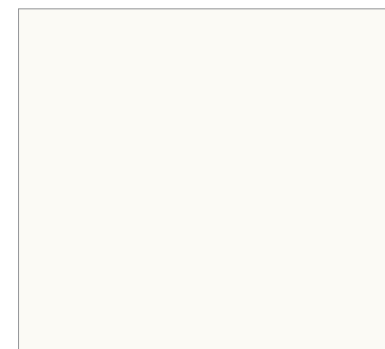
**Базовый материал:** МДФ  
**Толщина:** 18 мм  
**Максимальная ширина:** 1210 мм  
**Максимальная высота:** 2790 мм  
**Кромка:** ABS в цвет  
**Обратная сторона:** в цвет  
**Скрытые ручки-профили:** C-1, C-2, C-3, C-7  
**Витрины:** доступны  
**Гнутые глухие фасады:** недоступны  
**Гнутые витрины:** недоступны

EN


**Base material:** MDF  
**Thickness:** 18 mm  
**Max. width:** 1210 mm  
**Max. height:** 2790 mm  
**Edges:** ABS in matching color  
**Back side:** in matching color  
**Concealed pull grips:** C-1, C-2, C-3, C-7  
**Glass fronts:** available  
**Curved solid fronts:** n/a  
**Curved glass fronts:** n/a

DE


**Trägermaterial:** MDF  
**Dicke:** 18 mm  
**Max. Breite:** 1210 mm  
**Max. Höhe:** 2790 mm  
**Kanten:** ABS in passender Farbe  
**Rückseite:** in passender Farbe  
**Verdeckte Griffleisten:** C-1, C-2, C-3, C-7  
**Glasfronten:** verfügbar  
**Gebogene Vollfronten:** n/a  
**Gebogene Glasfronten:** n/a



RU Ярко-белый Мат  
EN Bright White Matt  
DE Hellweiß Matt




RU Сливки Мат  
EN Cream White Matt  
DE Cremeweiß Matt




RU Тальк Мат  
EN Talc Matt  
DE Talk Matt



RU Какао Мат  
EN Cocoa Matt  
DE Kakao Matt



RU Светло-серый Мат  
EN Light Grey Matt  
DE Hellgrau Matt




RU Адриатик Мат  
EN Adriatic Matt  
DE Adriatik Matt



RU Серый Мат  
EN Grey Matt  
DE Grau Matt



RU Темно-серый Мат  
EN Dark Grey Matt  
DE Dunkelgrau Matt



RU Синий Мат  
EN Dark Blue Matt  
DE Dunkelblau Matt



RU Графит Мат  
EN Graphite Matt  
DE Graphit Matt



RU Винил Мат  
EN Vinyl Matt  
DE Vinyl Matt

1.5.3

Глянec  
Gloss  
Glanz



RU Фасады · Акрил Глянec, цвет Тальк  
EN Fronts · Acrylic Gloss, color Talc  
DE Fronten · Acryl Glanz, Farbe Talk

RU

**Базовый материал:** МДФ

**Толщина:** 18 мм

**Максимальная ширина:** 1210 мм

**Максимальная высота:** 2790 мм

**Кромка:** ABS в цвет

**Обратная сторона:** в цвет

**Скрытые ручки-профили:** C-1, C-2, C-3, C-7

**Витрины:** доступны

**Гнутые глухие фасады:** недоступны

**Гнутые витрины:** недоступны

EN

**Base material:** MDF

**Thickness:** 18 mm

**Max. width:** 1210 mm

**Max. height:** 2790 mm

**Edges:** ABS in matching color

**Back side:** in matching color

**Concealed pull grips:** C-1, C-2, C-3, C-7

**Glass fronts:** available

**Curved solid fronts:** n/a

**Curved glass fronts:** n/a

DE

**Trägermaterial:** MDF

**Dicke:** 18 mm

**Max. Breite:** 1210 mm

**Max. Höhe:** 2790 mm

**Kanten:** ABS in passender Farbe


**Rückseite:** in passender Farbe

**Verdeckte Griffleisten:** C-1, C-2, C-3, C-7

**Glasfronten:** verfügbar

**Gebogene Vollfronten:** n/a


**Gebogene Glasfronten:** n/a



RU Белый

EN White


DE Weiß



RU Тальк

EN Talc


DE Talk



RU Сахар

EN Sugar White

DE Zuckerweiß



RU Светло-серый

EN Light Grey

DE Hellgrau



RU Белый Металлик

EN White Metallic

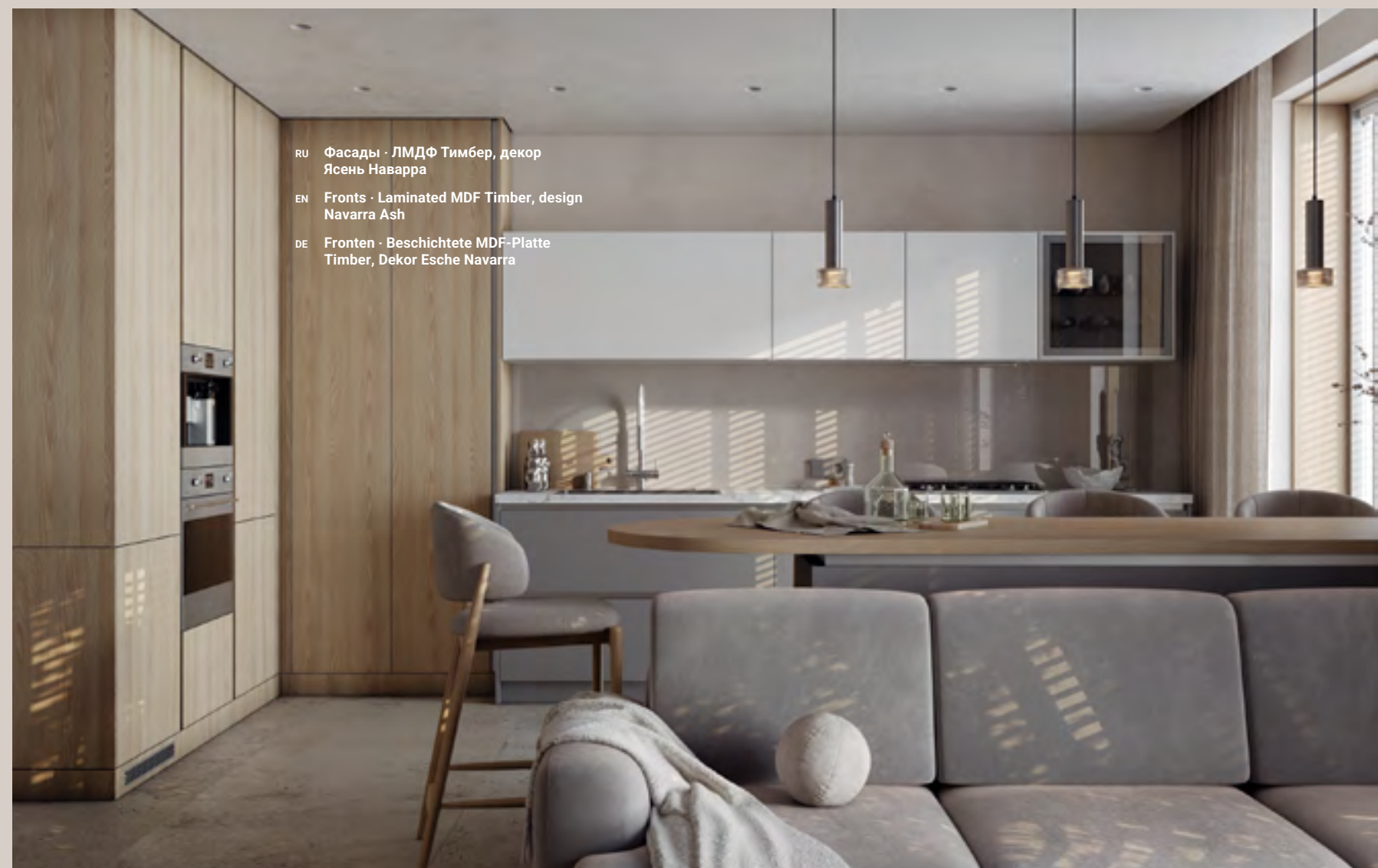
DE Weiß Metallic

1.6

Пластик HPL

HPL

HPL



RU Фасады · ЛМДФ Тимбер, декор  
Ясень Наварра  
EN Fronts · Laminated MDF Timber, design  
Navarra Ash  
DE Fronten · Beschichtete MDF-Platte  
Timber, Dekor Esche Navarra



RU Фасады · Пластик HPL Möbius Soft Touch,  
цвет Бьянко Фредо / Бартоло  
EN Fronts · HPL Möbius Soft Touch, color  
Bianco Fredo / Bartolo  
DE Fronten · HPL Möbius Soft Touch, Farbe  
Bianco Fredo / Bartolo

BARTOLO



RU Системы выдвижения · LEGRABOX  
EN Drawer systems · LEGRABOX  
DE Schubkastensysteme · LEGRABOX



RU Столешница · КС массив дуба, 38 мм,  
цвет #189

EN Worktop · KS solid oak wood, 38 mm,  
color #189

DE Arbeitsplatte · KS Massivholz Eiche, 38 mm,  
Farbe #189



RU Система фурнитуры для складных дверей WINGLINE L  
Столешница · Пластик HPL, 38 мм, декор Мрамор Бернини

EN Folding door system WINGLINE L  
Worktop · HPL, 38 mm, design Marble Bernini

DE Faltsüsystem WINGLINE L  
Arbeitsplatte · HPL, 38 mm, Dekor Marmor Bernini



1.6.1

Топмат  
Topmatt  
Topmatt

RU

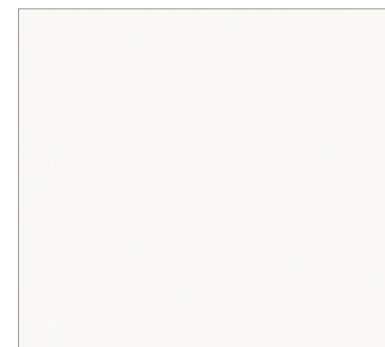
**Базовый материал:** ДСП  
**Толщина:** 19 мм  
**Максимальная ширина:** 1210 мм  
**Максимальная высота:** 3040 мм  
**Кромка:** ABS в цвет  
**Обратная сторона:** в цвет  
**Скрытые ручки-профили:** C-1, C-2, C-3, C-7  
**Витрины:** доступны  
**Гнутые глухие фасады:** недоступны  
**Гнутые витрины:** недоступны

EN


**Base material:** chipboard  
**Thickness:** 19 mm  
**Max. width:** 1210 mm  
**Max. height:** 3040 mm  
**Edges:** ABS in matching color  
**Back side:** in matching color  
**Concealed pull grips:** C-1, C-2, C-3, C-7  
**Glass fronts:** available  
**Curved solid fronts:** n/a  
**Curved glass fronts:** n/a

DE


**Trägermaterial:** Spanplatte  
**Dicke:** 19 mm  
**Max. Breite:** 1210 mm  
**Max. Höhe:** 3040 mm  
**Kanten:** ABS in passender Farbe  
**Rückseite:** in passender Farbe  
**Verdeckte Griffleisten:** C-1, C-2, C-3, C-7  
**Glasfronten:** verfügbar  
**Gebogene Vollfronten:** n/a  
**Gebogene Glasfronten:** n/a




RU Бьянко  
EN Bianco  
DE Bianco



RU Аворио  
EN Avorio  
DE Avorio



RU Грей  
EN Gray  
DE Gray



RU Скай  
EN Sky  
DE Sky



RU Оксфорд  
EN Oxford  
DE Oxford



RU Портленд  
EN Portland  
DE Portland

1.6.2

MÖBIUS SOFT TOUCH



1.6.2

MÖBIUS SOFT TOUCH

RU


**Базовый материал:** ДСП  
**Толщина:** 19 мм  
**Максимальная ширина:** 1290 мм  
**Максимальная высота:** 3040 мм  
**Кромка:** ABS в цвет  
**Обратная сторона:** в цвет  
**Скрытые ручки-профили:** C-1, C-2, C-3, C-7  
**Витрины:** доступны  
**Гнутые глухие фасады:** недоступны  
**Гнутые витрины:** недоступны

EN


**Base material:** chipboard  
**Thickness:** 19 mm  
**Max. width:** 1290 mm  
**Max. height:** 3040 mm  
**Edges:** ABS in matching color  
**Back side:** in matching color  
**Concealed pull grips:** C-1, C-2, C-3, C-7  
**Glass fronts:** available  
**Curved solid fronts:** n/a  
**Curved glass fronts:** n/a

DE

**Trägermaterial:** Spanplatte  
**Dicke:** 19 mm  
**Max. Breite:** 1290 mm  
**Max. Höhe:** 3040 mm  
**Kanten:** ABS in passender Farbe  
**Rückseite:** in passender Farbe  
**Verdeckte Griffleisten:** C-1, C-2, C-3, C-7  
**Glasfronten:** verfügbar  
**Gebogene Vollfronten:** n/a  
**Gebogene Glasfronten:** n/a




RU Бьянко Фредо  
 EN Bianco Fredo  
 DE Bianco Fredo



RU Грджо Багато  
 EN Grigio Bagnato  
 DE Grigio Bagnato



RU Легеро Сиаро  
 EN Legero Siaro  
 DE Legero Siaro



RU Неро Вито  
 EN Nero Vito  
 DE Nero Vito




RU Бартоло  
 EN Bartolo  
 DE Bartolo



RU Мрамор Бернини  
 EN Marble Bernini  
 DE Marmor Bernini



RU Выдвижной ящик внутренний PURO  
 EN Internal drawer PURO  
 DE Innenschubkasten PURO



RU Столешница - Пластик HPL, 38 мм,  
 декор Мрамор Бернини  
 Ручки - RT109-31  
 EN Worktop - HPL, 38 mm, design Marble Bernini  
 Handles - RT109-31  
 DE Arbeitsplatte - HPL, 38 mm, Dekor Marmor Bernini  
 Griffe - RT109-31

1.7

# Зеркало

## Mirror

### Spiegel



Установка ручек непосредственно на поверхности фасада невозможна.

It is not possible to install handles directly on the front surface.

Es ist nicht möglich, Griffe direkt auf der Frontoberfläche zu montieren.

RU

**Зеркало:** осветленное (еврокромка), толщина 4 мм

**Базовый материал:** ДСП

**Толщина:** 20 мм

**Максимальная ширина:** 1595 мм

**Максимальная высота:** 2540 мм

**Кромка:** ABS Алюминий

**Обратная сторона:** белая

**Скрытые ручки-профили:** C-1, C-2

**Витрины:** недоступны

**Гнутые глухие фасады:** недоступны

**Гнутые витрины:** недоступны

EN

**Mirror:** extra clear (polished edges), thickness 4 mm

**Base material:** chipboard

**Thickness:** 20 mm

**Max. width:** 1595 mm

**Max. height:** 2540 mm

**Edges:** ABS Aluminium

**Back side:** white

**Concealed pull grips:** C-1, C-2

**Glass fronts:** n/a

**Curved solid fronts:** n/a

**Curved glass fronts:** n/a

DE

**Spiegel:** Weißglasspiegel (geschliffene Kanten), Dicke 4 mm

**Trägermaterial:** Spanplatte

**Dicke:** 20 mm

**Max. Breite:** 1595 mm

**Max. Höhe:** 2540 mm

**Kanten:** ABS Aluminium

**Rückseite:** weiß

**Verdeckte Griffleisten:** C-1, C-2

**Glasfronten:** n/a

**Gebogene Vollfronten:** n/a

**Gebogene Glasfronten:** n/a





RU Фасады · Крашенная МДФ, цвет NCS S 2002-Y50R  
Матовый / акрил Глянec, цвет Тальк / зеркало

EN Fronts · Lacquered MDF, color NCS S 2002-Y50R  
Matt / acrylic Gloss, color Talc / mirror

DE Fronten · Lackierte MDF-Platte, Farbe NCS S  
2002-Y50R Matt / Acryl Glanz, Farbe Talk / Spiegel



RU Столешница · Компакт-плита, 12 мм,  
декор Миони

EN Worktop · Compact laminate, 12 mm,  
design Mioni

DE Arbeitsplatte · Kompaktplatte, 12 mm,  
Dekor Mioni

1.8

Пленка ПВХ / PET

PVC / PET

PVC / PET



RU Фасады - Рокси (МДФ/ПВХ),  
цвет Мока / Морской Жемчуг

EN Fronts - Roxy (MDF/PVC),  
color Mocha / Sea Pearl

DE Fronten - Roxy (MDF/PVC),  
Farbe Mocha / Seeperle



ROXY



RU Системы выдвижения · AvanTech YOU, дизайн-профиль с акцентной подсветкой  
EN Drawer systems · AvanTech YOU, accent illumination design profile  
DE Schubkastensysteme · AvanTech YOU, Designprofil mit Akzentbeleuchtung



RU Столешница · Пластик HPL, 38 мм, декор Римский Камень  
Ручки · 32-R15  
EN Worktop · HPL, 38 mm, design Roman Stone  
Handles · 32-R15  
DE Arbeitsplatte · HPL, 38 mm, Dekor Römerstein  
Griffe · 32-R15

1.8

Пленка ПВХ / PET  
PVC / PET  
PVC / PET

RU

**Базовый материал:** МДФ  
**Толщина:** 19 мм  
**Ограничение по ширине:** 1230 мм (вертик. текстура), 2500 мм (горизонт. текстура)  
**Ограничение по высоте:** 2500 мм (вертик. текстура), 1230 мм (горизонт. текстура)  
**Обратная сторона:** белая  
**Скрытые ручки-профили\*:** C-1, C-2  
**Витрины:** доступны  
**Гнутые глухие фасады:** доступны  
**Гнутые витрины:** доступны

\*Только для прямых фасадов без внутренней фрезеровки («Система»)

EN

**Base material:** MDF  
**Thickness:** 19 mm  
**Max. width:** 1230 mm (vertical grain), 2500 mm (horizontal grain)  
**Max. height:** 2500 mm (vertical grain), 1230 mm (horizontal grain)  
**Back side:** white  
**Concealed pull grips\*:** C-1, C-2  
**Glass fronts:** available  
**Curved solid fronts:** available  
**Curved glass fronts:** available

\*Only for slab fronts («System»)

DE

**Trägermaterial:** MDF  
**Dicke:** 19 mm  
**Max. Breite:** 1230 mm (vertikale Maserung), 2500 mm (horizontale Maserung)  
**Max. Höhe:** 2500 mm (vertikale Maserung), 1230 mm (horizontale Maserung)  
**Rückseite:** weiß  
**Verdeckte Griffleisten\*:** C-1, C-2  
**Glasfronten:** verfügbar  
**Gebogene Vollfronten:** verfügbar  
**Gebogene Glasfronten:** verfügbar


\*Nur für glatte Fronten ohne Fräsungen («System»)




RU Бетон Белый  
EN Concrete White  
DE Beton Weiß




RU Бетон Светлый  
EN Concrete Light  
DE Beton Hell




RU Бетон Темный  
EN Concrete Dark  
DE Beton Dunkel



RU Лен Светлый  
EN Flax Light  
DE Leinen Hell



RU Лен Бежевый  
EN Flax Beige  
DE Leinen Beige




RU Лен Серый  
EN Flax Grey  
DE Leinen Grau



RU Дуб Каменный  
EN Stone Oak  
DE Steineiche



RU Галифакс Белый Ф  
EN Halifax White F  
DE Halifax Weiß F



RU Дуб Эвок Ф  
EN Evoke Oak F  
DE Eiche Evoke F




RU Галифакс Натуральный Ф  
EN Halifax Natural F  
DE Halifax Natur F




RU Белое Дерево  
EN White Wood  
DE Holz Weiß



RU Ясень Молочный  
EN Ash Milky White  
DE Esche Milchweiß




RU Камень Белый  
EN Stone White  
DE Stein Weiß




RU Камень Светлый  
EN Stone Light  
DE Stein Hell



RU Камень Зеленый  
EN Stone Green  
DE Stein Grün



RU Камень Темный  
EN Stone Dark  
DE Stein Dunkel



RU Сильвер Ф  
EN Silver F  
DE Silver F




RU Селадон Ф  
EN Celadon F  
DE Celadon F




RU Хайленд Грин Ф  
EN Highland Green F  
DE Highland Green F




RU Зеленый Мох  
EN Moss Green  
DE Moosgrün




RU Античный Белый Ф  
EN Antique White F  
DE Antikweiß F




RU Тауп Серый Ф  
EN Taup Grey F  
DE Taup Grey F




RU Кубанит Серый Ф  
EN Cubanite Grey F  
DE Kubanitgrau F




RU Терра  
EN Terra  
DE Terra




RU Сатин Песочный Ф  
EN Satin Sand Beige F  
DE Satin Sandbeige F




RU Белый Матовый  
EN White Matt  
DE Weiß Matt




RU Античная Роза  
EN Antique Rose  
DE Antikrosa




RU Серый Каменный  
EN Stone Grey  
DE Steingrau



RU Алебастр Ф  
EN Alabaster F  
DE Alabaster F



RU Морской Жемчуг  
EN Sea Pearl  
DE Seeperle




RU Кашемир Ф  
EN Cashmere F  
DE Kaschmir F



RU Мока  
EN Mocha  
DE Mocha



RU Фьорд  
EN Fjord  
DE Fjord



RU Папоротник Ф  
EN Fern F  
DE Farn F



RU Маренго  
EN Marengo  
DE Marengo




RU Деним Ф  
EN Denim F  
DE Denim F



RU Серый  
EN Grey  
DE Grau




RU Оникс Серый Ф  
EN Onyx Grey F  
DE Onyx Grau F



RU Ориа Блю Ф  
EN Oria Blue F  
DE Oria Blue F



RU Белый PET  
EN White PET  
DE Weiß PET



RU Молочный PET  
EN Milky White PET  
DE Milchweiß PET



RU Магнолия PET  
EN Magnolia PET  
DE Magnolie PET



RU Ангора PET  
EN Angora PET  
DE Angora PET



RU Сатин PET  
EN Satin PET  
DE Satin PET




RU Стальной PET  
EN Steel Grey PET  
DE Stahlgrau PET




RU Графит PET  
EN Graphite PET  
DE Graphit PET




RU Черный PET  
EN Black PET  
DE Schwarz PET



RU Сишелл PET  
EN Seashell PET  
DE Seashell PET



RU Барли PET  
EN Barley PET  
DE Barley PET



RU Оливия PET  
EN Olivia PET  
DE Olivia PET



RU Берлин PET  
EN Berlin PET  
DE Berlin PET



RU Агат PET  
EN Agate PET  
DE Achat PET



1.9

Плита МДФ

MDF


MDF



RU Фасады · T652 Крашенная МДФ, цвет NCS S 4020-Y70R Матовый

EN Fronts · T652 Lacquered MDF, color NCS S 4020-Y70R Matt

DE Fronten · T652 Lackierte MDF-Platte, Farbe NCS S 4020-Y70R Matt

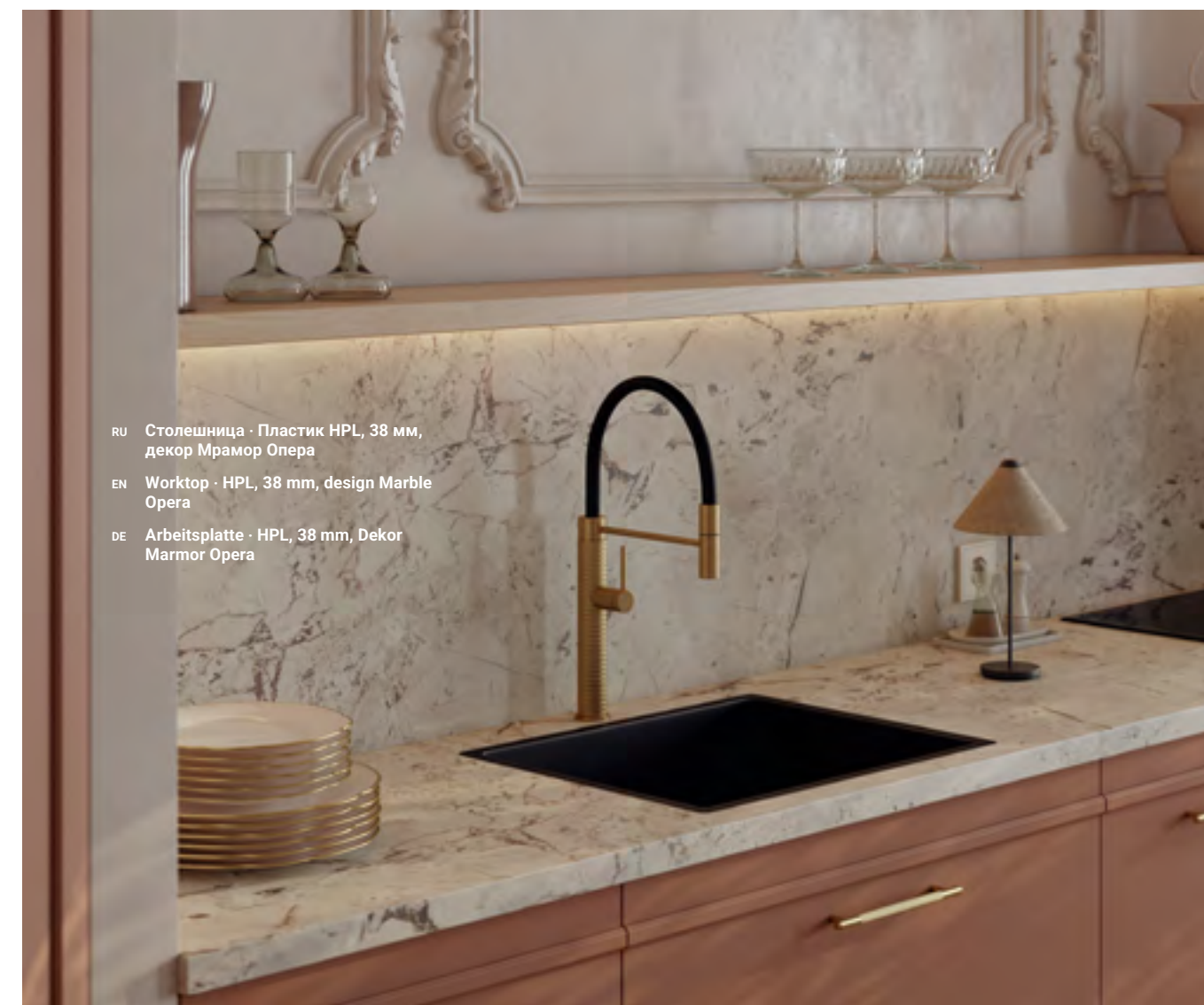


RU Парящая полка (цвет профиля Золото Матовое)

EN Floating shelf (profile color Gold Matt)

DE Schwebender Einlegeboden (Profilfarbe Gold Matt)

# OPERA



RU Столешница · Пластик HPL, 38 мм, декор Мрамор Опера

EN Worktop · HPL, 38 mm, design Marble Opera

DE Arbeitsplatte · HPL, 38 mm, Dekor Marmor Opera



RU Столешница · КС массив дуба, 38 мм,  
цвет #183

EN Worktop · KS solid oak wood, 38 mm, color #183

DE Arbeitsplatte · KS Massivholz Eiche, 38 mm,  
Farbe #183



RU Фасады · T652 Крашенная МДФ,  
цвет NCS S 2002-Y Матовый

EN Fronts · T652 Lacquered MDF,  
color NCS S 2002-Y Matt

DE Fronten · T652 Lackierte MDF-Platte,  
Farbe NCS S 2002-Y Matt



RU Витрины · Алюминиевый профиль А-6 Латунь

EN Glass fronts · Aluminum frame profile A-6 Brass

DE Glasfronten · Aluminium-Rahmenprofil A-6 Messing

RU Ручки · 32-R15  
Система с нижним креплением PURO MAXI

EN Handles · 32-R15  
Base-mounted pull-out unit PURO MAXI

DE Griffe · 32-R15  
Auszug PURO MAXI (bodenmontiert)

1.9.1

Фасады без фрезеровки («Система»)

Slab fronts

Glatte Fronten

RU

**Толщина:** 19 мм

**Цвет:** RAL / NCS / Kemilac

**Обратная сторона:** белая

**Двусторонняя окраска:** доступна

**Скрытые ручки-профили:** C-1, C-2

**Витрины:** доступны

**Гнутые глухие фасады:** доступны

**Гнутые витрины:** доступны

**Поверхность:** Глянec, Мат, Структура, Супермат

EN

**Thickness:** 19 mm

**Color:** RAL / NCS / Kemilac

**Back side:** white

**Double-sided lacquering:** available

**Concealed pull grips:** C-1, C-2

**Glass fronts:** available

**Curved solid fronts:** available

**Curved glass fronts:** available

**Surface:** Gloss, Matt, Texture, Supermatt

DE

**Dicke:** 19 mm

**Farbe:** RAL / NCS / Kemilac

**Rückseite:** weiß

**Beidseitiges Lackieren:** verfügbar

**Verdeckte Griffleisten:** C-1, C-2

**Glasfronten:** verfügbar


**Gebogene Vollfronten:** verfügbar

**Gebogene Glasfronten:** verfügbar

**Oberfläche:** Glanz, Matt, Struktur, Supermatt



RU Системы выдвижения · InnoTech Atira  
EN Drawer systems · InnoTech Atira  
DE Schubkastensysteme · InnoTech Atira



RU Фасады · Крашенная МДФ,  
цвет NCS S 3005-Y50R Глянec  
EN Fronts · Lacquered MDF,  
color NCS S 3005-Y50R Gloss  
DE Fronten · Lackierte MDF-Platte,  
Farbe NCS S 3005-Y50R Glanz

# ALMOND

RU Фасады · T645 Крашеная МДФ,  
цвет NCS S 6010-Y70R Матовый

EN Fronts · T645 Lacquered MDF,  
color NCS S 6010-Y70R Matt

DE Fronten · T645 Lackierte MDF-Platte,  
Farbe NCS S 6010-Y70R Matt

RU Столешница · Пластик HPL, 38 мм, декор Римский  
Камень / КС массив дуба, 38 мм, цвет #189

EN Worktop · HPL, 38 mm, design Roman Stone / KS solid  
oak wood, 38 mm, color #189

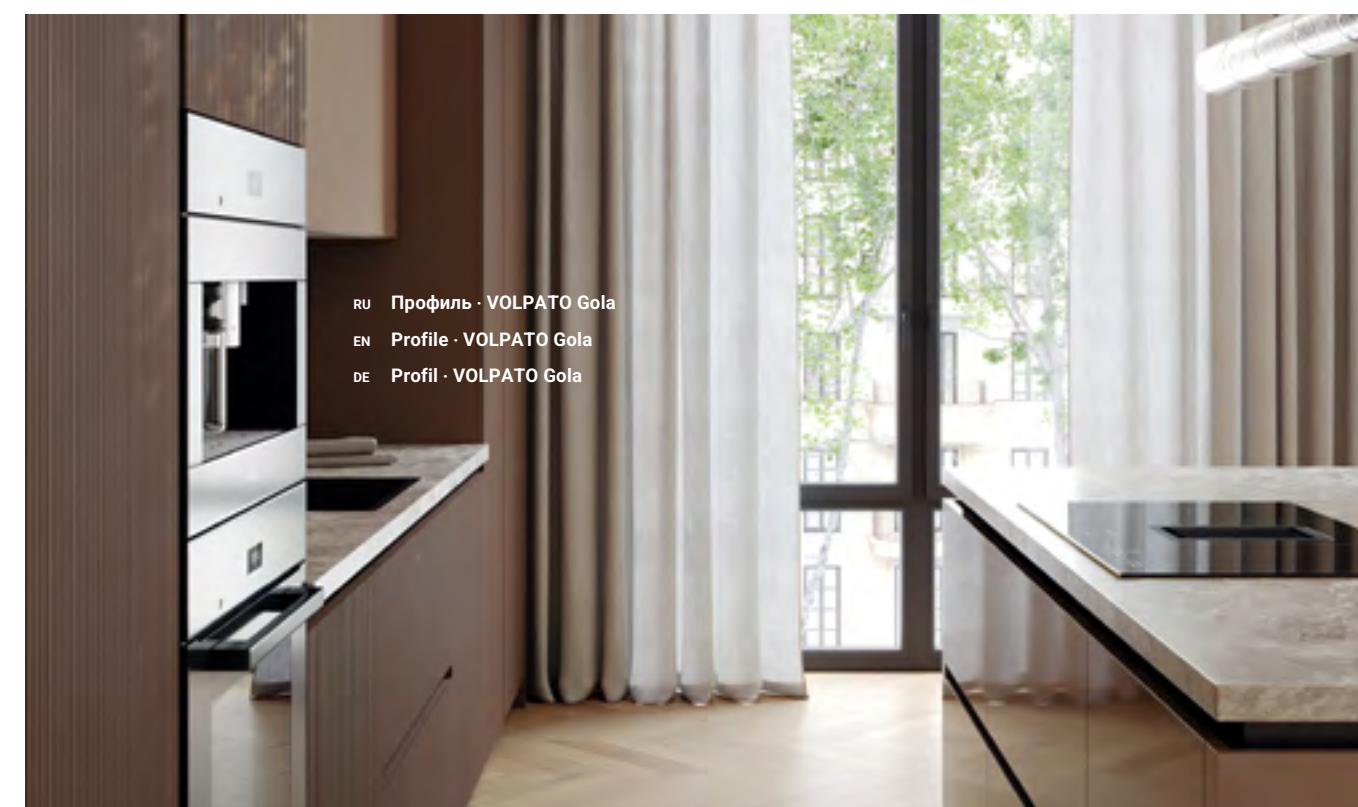
DE Arbeitsplatte · HPL, 38 mm, Dekor Römerstein /  
KS Massivholz Eiche, 38 mm, Farbe #189



RU Система для сортировки отходов  
VS ENVI Space

EN Waste separation system VS ENVI Space

DE Abfalltrennsystem VS ENVI Space



RU Профиль · VOLPATO Gola

EN Profile · VOLPATO Gola

DE Profil · VOLPATO Gola

1.9.2

Фасады фрезерованные  
Milled fronts  
Gefräste Fronten



RU Фасады - T654 Крашеная МДФ, цвет NCS S 5010-Y70R Матовый / T646 Крашеная МДФ, цвет NCS S 0500-N Матовый

EN Fronts - T654 Lacquered MDF, color NCS S 5010-Y70R Matt / T646 Lacquered MDF, color NCS S 0500-N Matt

DE Fronten - T654 Lackierte MDF-Platte, Farbe NCS S 5010-Y70R Matt / T646 Lackierte MDF-Platte, Farbe NCS S 0500-N Matt

MARIE

1.9.2

Фасады фрезерованные  
Milled fronts  
Gefräste Fronten

RU

**Цвет:** RAL / NCS (матовый, без патины);  
черный цвет недоступен

**Обратная сторона:** белая

**Двусторонняя окраска:** доступна

**Скрытые ручки-профили:** недоступны

**Фрезерованные ручки:** недоступны

**Стандартные ручки:** только для T631,  
T647, T654

**Витрины:** только для T647, T654

**Гнутые фасады:** недоступны

EN

**Color:** RAL / NCS (matt finish, without patina);  
black color is not available

**Back side:** white

**Double-sided lacquering:** available

**Concealed pull grips:** n/a

**Handle recesses:** n/a

**Regular handles / knobs:** only T631, T647,  
T654

**Glass fronts:** only T647, T654

**Curved fronts:** n/a

DE

**Farbe:** RAL / NCS (matte Ausführung, ohne  
Patina); schwarze Farbe ist nicht verfügbar

**Rückseite:** weiß

**Beidseitiges Lackieren:** verfügbar

**Verdeckte Griffleisten:** n/a

**Griffmulden:** n/a

**Standardgriffe / Knöpfe:** nur T631, T647, T654

**Glasfronten:** nur T647, T654

**Gebogene Fronten:** n/a




Имитация единой рамки (эффект «пазл»)  
Joint frame imitation («puzzle» effect)  
Imitation eines einheitlichen Rahmens («Puzzle»-Effekt)



T631

19 mm



T645

19 mm




T650

24 mm



T651

26 mm




T646

22 mm



T647

22 mm



T652

25 mm



T654

27 mm




T648

26 mm



T649

26 mm



T682

19 mm





RU Столешница - Пластик HPL, 38 мм, декор Лотус /  
КС массив дуба, 38 мм, цвет #189

EN Worktop - HPL, 38 mm, design Lotus /  
KS solid oak wood, 38 mm, color #189

DE Arbeitsplatte - HPL, 38 mm, Dekor Lotus /  
KS Massivholz Eiche, 38 mm, Farbe #189



RU Системы выдвижения · InnoTech Atira  
EN Drawer systems · InnoTech Atira  
DE Schubkastensysteme · InnoTech Atira



1.9.3

Фасады с фрезерованной ручкой KV

Fronts with handle recess KV

Fronten mit eingefräster Griffmulde KV



Фасады с фрезерованной ручкой KB  
Fronts with handle recess KV  
Fronten mit eingefräster Griffmulde KV

RU

**Толщина:** 19 мм  
**Обратная сторона:** белая  
**Двусторонняя окраска:** доступна  
**Витрины:** недоступны  
**Гнутые глухие фасады:** недоступны для T622  
**Гнутые витрины:** недоступны

EN

**Thickness:** 19 mm  
**Back side:** white  
**Double-sided lacquering:** available  
**Glass fronts:** n/a  
**Curved solid fronts:** not available for T622  
**Curved glass fronts:** n/a

DE

**Dicke:** 19 mm  
**Rückseite:** weiß  
**Beidseitiges Lackieren:** verfügbar  
**Glasfronten:** n/a  
**Gebogene Vollfronten:** nicht verfügbar für T622  
**Gebogene Glasfronten:** n/a



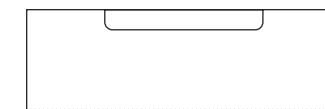
RU **Фрезерованная ручка KB-1**  
RAL / NCS / Kemilac (Глянec, Мат, Структура, Супермат)  
EN **Handle recess KV-1**  
RAL / NCS / KEMILAC (Gloss, Matt, Texture, Supermatt)  
DE **Eingefräste Griffmulde KV-1**  
RAL / NCS / Kemilac (Glanz, Matt, Struktur, Supermatt)



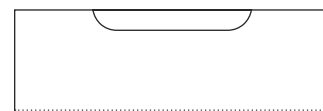
RU **Фрезерованная ручка KB-2**  
RAL / NCS / Kemilac (Глянec, Мат, Структура, Супермат)  
EN **Handle recess KV-2**  
RAL / NCS / KEMILAC (Gloss, Matt, Texture, Supermatt)  
DE **Eingefräste Griffmulde KV-2**  
RAL / NCS / Kemilac (Glanz, Matt, Struktur, Supermatt)



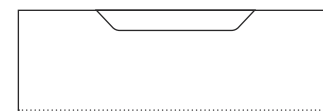
RU **T622 (фрезерованная ручка KB-5)**  
RAL / NCS (матовый, без патины).  
Черный цвет недоступен.  
EN **T622 (handle recess KV-5)**  
RAL / NCS (matt finish, without patina).  
Black color is not available.  
DE **T622 (eingefräste Griffmulde KV-5)**  
RAL / NCS (matte Ausführung, ohne Patina).  
Schwarze Farbe ist nicht verfügbar.



RU **T622 (фрезерованная ручка KB-3)**  
RAL / NCS (матовый, без патины).  
Черный цвет недоступен.  
EN **T622 (handle recess KV-3)**  
RAL / NCS (matt finish, without patina).  
Black color is not available.  
DE **T622 (eingefräste Griffmulde KV-3)**  
RAL / NCS (matte Ausführung, ohne Patina).  
Schwarze Farbe ist nicht verfügbar.



RU **T622 (фрезерованная ручка KB-4)**  
RAL / NCS (матовый, без патины).  
Черный цвет недоступен.  
EN **T622 (handle recess KV-4)**  
RAL / NCS (matt finish, without patina).  
Black color is not available.  
DE **T622 (eingefräste Griffmulde KV-4)**  
RAL / NCS (matte Ausführung, ohne Patina).  
Schwarze Farbe ist nicht verfügbar.



RU Ручки фрезерованные KB-5, KB-1  
EN Handle recesses KV-5, KV-1  
DE Griffmulden KV-5, KV-1



RU Столешница · Пластик HPL, 38 мм, декор Мрамор Опера; МДФ/шпон дуба, 80 мм, цвет #189  
EN Worktop · HPL, 38 mm, design Marble Opera; MDF/oak wood veneer, 80 mm, color #189  
DE Arbeitsplatte · HPL, 38 mm, Dekor Marmor Opera; MDF/Eichenholz-Furnier, 80 mm, Farbe #189



RU Выдвижная система для угловых шкафов Lemans  
EN Pull-out unit for corner cabinets Lemans  
DE Auszug für Eckschränke Lemans

1.9.4

Фасады фрезерованные ECO Line

Milled fronts ECO Line

Gefräste Fronten ECO Line





RU Столешница · Компакт-плита, 12 мм, декор Галия;  
МДФ/шпон дуба, 70 мм, цвет #189

EN Worktop · Compact laminate, 12 mm, design Galia;  
MDF/oak wood veneer, 70 mm, color #189

DE Arbeitsplatte · Kompaktplatte, 12 mm, Dekor Galia;  
MDF/Eichenholz-Furnier, 70 mm, Farbe #189



RU Выдвижная система для угловых шкафов  
VS CORNERSTONE Swing

EN Pull-out unit for corner cabinets  
VS CORNERSTONE Swing

DE Auszug für Eckschränke VS CORNERSTONE  
Swing



RU Ручки · PR03-14, RC288-14  
Системы выдвижения · AvanTech YOU

EN Handles · PR03-14, RC288-14  
Drawer systems · AvanTech YOU

DE Griffe · PR03-14, RC288-14  
Schubkastensysteme · AvanTech YOU

Фасады фрезерованные ECO Line  
Milled fronts ECO Line  
Gefräste Fronten ECO Line

RU

**Ограничение по ширине:** 1221 мм (Аврора, Флавио), 1230 мм

**Ограничение по высоте:** 2500 мм

**Цвет:** RAL / NCS / Kemilac, ПВХ / PET

**Обратная сторона:** белая

**Двусторонняя окраска:** доступна для фасадов Флавио, Аврора, Хаген, Норвуд, Омега, Рокси

**Витрины:** недоступны для фасадов Флавио, Аврора, Хаген, Вестер, Рокси

**Гнутые глухие фасады:** доступны для фасадов Аврора, Лонгфорд, Клайд

**Гнутые витрины:** доступны для фасадов Трент, Лонгфорд, Клайд, Эйвон

EN

**Max. width:** 1221 mm (Aurora, Flavio), 1230 mm

**Max. height:** 2500 mm

**Color:** RAL / NCS / Kemilac, PVC / PET

**Back side:** white

**Double-sided lacquering:** available for Flavio, Aurora, Hagen, Norwood, Omega, Roxy

**Glass fronts:** not available for Flavio, Aurora, Hagen, Wester, Roxy

**Curved solid fronts:** available for Aurora, Longford, Clyde

**Curved glass fronts:** available for Trent, Longford, Clyde, Avon

DE

**Max. Breite:** 1221 mm (Aurora, Flavio), 1230 mm

**Max. Höhe:** 2500 mm

**Farbe:** RAL / NCS / Kemilac, PVC / PET

**Rückseite:** weiß

**Beidseitiges Lackieren:** verfügbar für Flavio, Aurora, Hagen, Norwood, Omega, Roxy

**Glasfronten:** nicht verfügbar für Flavio, Aurora, Hagen, Wester, Roxy

**Gebogene Vollfronten:** verfügbar für Aurora, Longford, Clyde

**Gebogene Glasfronten:** verfügbar für Trent, Longford, Clyde, Avon



RU **Хаген**  
ПВХ / PET, RAL / NCS / KEMILAC (Глянec, Мат, Структура, Супермат)

EN **Hagen**  
PVC / PET, RAL / NCS / KEMILAC (Gloss, Matt, Texture, Supermatt)

DE **Hagen**  
PVC / PET, RAL / NCS / KEMILAC (Glanz, Matt, Struktur, Supermatt)

19 mm



RU **Рокси**  
ПВХ / PET, RAL / NCS / KEMILAC (Глянec, Мат, Структура, Супермат)

EN **Roxy**  
PVC / PET, RAL / NCS / KEMILAC (Gloss, Matt, Texture, Supermatt)

DE **Roxy**  
PVC / PET, RAL / NCS / KEMILAC (Glanz, Matt, Struktur, Supermatt)

19 mm



RU **Трент**  
ПВХ / PET, RAL / NCS / KEMILAC (Мат, Структура, Супермат)

EN **Trent**  
PVC / PET, RAL / NCS / KEMILAC (Matt, Texture, Supermatt)

DE **Trent**  
PVC / PET, RAL / NCS / KEMILAC (Matt, Struktur, Supermatt)

19 mm



RU **Ньюарк**  
ПВХ / PET, RAL / NCS / KEMILAC (Мат, Структура, Супермат)

EN **Newark**  
PVC / PET, RAL / NCS / KEMILAC (Matt, Texture, Supermatt)

DE **Newark**  
PVC / PET, RAL / NCS / KEMILAC (Matt, Struktur, Supermatt)

22 mm



RU **Вестер**  
ПВХ / PET, RAL / NCS / KEMILAC (Мат, Структура, Супермат)

EN **Wester**  
PVC / PET, RAL / NCS / KEMILAC (Matt, Texture, Supermatt)

DE **Wester**  
PVC / PET, RAL / NCS / KEMILAC (Matt, Struktur, Supermatt)

22 mm



RU **Ливон**  
ПВХ / PET, RAL / NCS / KEMILAC (Мат, Структура, Супермат)

EN **Livon**  
PVC / PET, RAL / NCS / KEMILAC (Matt, Texture, Supermatt)

DE **Livon**  
PVC / PET, RAL / NCS / KEMILAC (Matt, Struktur, Supermatt)

22 mm



RU **Норвуд**  
ПВХ / PET, RAL / NCS / KEMILAC (Глянec, Мат, Структура, Супермат)

EN **Norwood**  
PVC / PET, RAL / NCS / KEMILAC (Gloss, Matt, Texture, Supermatt)

DE **Norwood**  
PVC / PET, RAL / NCS / KEMILAC (Glanz, Matt, Struktur, Supermatt)

22 mm



RU **Лонгфорд**  
ПВХ / PET, RAL / NCS / KEMILAC (Мат, Структура, Супермат)

EN **Longford**  
PVC / PET, RAL / NCS / KEMILAC (Matt, Texture, Supermatt)

DE **Longford**  
PVC / PET, RAL / NCS / KEMILAC (Matt, Struktur, Supermatt)

19 mm



RU **Фаб**  
ПВХ / PET, RAL / NCS / KEMILAC (Мат, Структура, Супермат)

EN **Fabi**  
PVC / PET, RAL / NCS / KEMILAC (Matt, Texture, Supermatt)

DE **Fabi**  
PVC / PET, RAL / NCS / KEMILAC (Matt, Struktur, Supermatt)

19 mm



RU **Абель**  
ПВХ / PET, RAL / NCS / KEMILAC (Мат, Структура, Супермат)

EN **Abel**  
PVC / PET, RAL / NCS / KEMILAC (Matt, Texture, Supermatt)

DE **Abel**  
PVC / PET, RAL / NCS / KEMILAC (Matt, Struktur, Supermatt)

22 mm



RU **Омега**  
ПВХ / PET, RAL / NCS / KEMILAC (Глянec, Мат, Структура, Супермат)

EN **Omega**  
PVC / PET, RAL / NCS / KEMILAC (Gloss, Matt, Texture, Supermatt)

DE **Omega**  
PVC / PET, RAL / NCS / KEMILAC (Glanz, Matt, Struktur, Supermatt)

22 mm



RU **Эйвон**  
ПВХ / PET, RAL / NCS / KEMILAC (Мат, Структура, Супермат)

EN **Avon**  
PVC / PET, RAL / NCS / KEMILAC (Matt, Texture, Supermatt)

DE **Avon**  
PVC / PET, RAL / NCS / KEMILAC (Matt, Struktur, Supermatt)

22 mm



RU **Клайд**  
ПВХ / PET, RAL / NCS / KEMILAC (Мат, Структура, Супермат)

EN **Clyde**  
PVC / PET, RAL / NCS / KEMILAC (Matt, Texture, Supermatt)

DE **Clyde**  
PVC / PET, RAL / NCS / KEMILAC (Matt, Struktur, Supermatt)

19 mm




RU **Аврора**  
RAL / NCS / KEMILAC (Глянec, Мат, Структура, Супермат)

EN **Aurora**  
RAL / NCS / KEMILAC (Gloss, Matt, Texture, Supermatt)

DE **Aurora**  
RAL / NCS / KEMILAC (Glanz, Matt, Struktur, Supermatt)

19 mm



RU **Флавио**  
ПВХ / PET, RAL / NCS / KEMILAC (Глянec, Мат, Структура, Супермат)

EN **Flavio**  
PVC / PET, RAL / NCS / KEMILAC (Gloss, Matt, Texture, Supermatt)

DE **Flavio**  
PVC / PET, RAL / NCS / KEMILAC (Glanz, Matt, Struktur, Supermatt)

22 mm

1.10

Алюминиевые профили  
Aluminum frame profiles  
Aluminium-Rahmenprofile

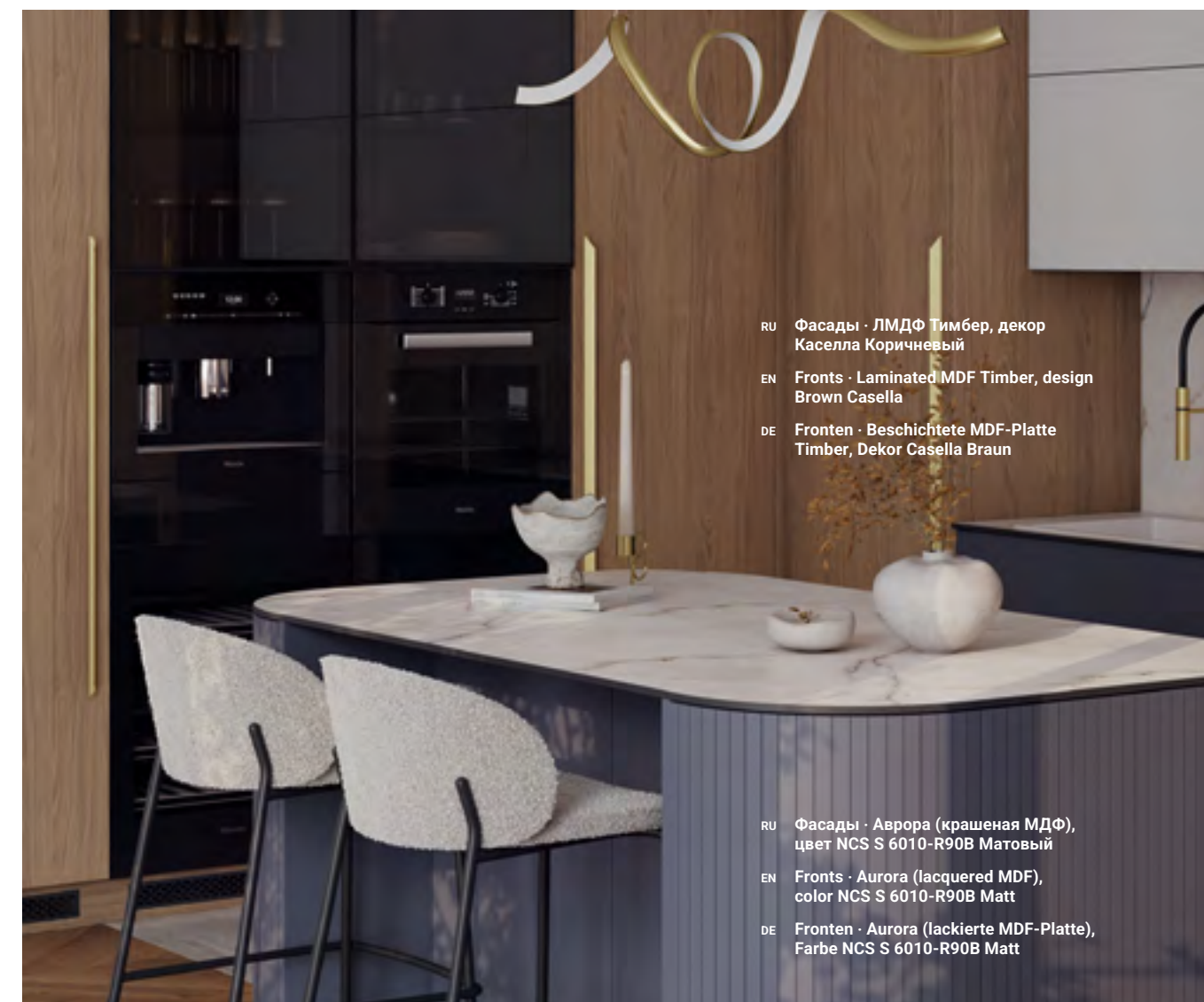


RU Фасады · Крашенная МДФ, цвет NCS S 6010-R90B Матовый / NCS S 2000-N Матовый  
EN Fronts · Lacquered MDF, color NCS S 6010-R90B Matt / NCS S 2000-N Matt  
DE Fronten · Lackierte MDF-Platte, Farbe NCS S 6010-R90B Matt / NCS S 2000-N Matt



RU Парящая полка (цвет профиля Черный Матовый)  
EN Floating shelf (profile color Black Matt)  
DE Schwebender Einlegeboden (Profilfarbe Schwarz Matt)

# CASELLA



RU Фасады · ЛМДФ Тимбер, декор Каселла Коричневый  
EN Fronts · Laminated MDF Timber, design Brown Casella  
DE Fronten · Beschichtete MDF-Platte Timber, Dekor Casella Braun

RU Фасады · Аврора (крашенная МДФ), цвет NCS S 6010-R90B Матовый  
EN Fronts · Aurora (lacquered MDF), color NCS S 6010-R90B Matt  
DE Fronten · Aurora (lackierte MDF-Platte), Farbe NCS S 6010-R90B Matt

RU Витрины · Алюминиевый профиль А-6  
Черный Матовый  
EN Glass fronts · Aluminum frame profile A-6  
Black Matt  
DE Glasfronten · Aluminium-Rahmenprofil A-6  
Schwarz Matt

RU Столешница · Компакт-плита, 12 мм,  
декор Миони  
Ручки · RS157-30  
EN Worktop · Compact laminate, 12 mm,  
design Mioni  
Handles · RS157-30  
DE Arbeitsplatte · Kompaktplatte, 12 mm,  
Dekor Mioni  
Griffe · RS157-30



RU Выдвижная система VS TAL Gate Pro  
EN Pull-out larder unit VS TAL Gate Pro  
DE Vorratsauszug VS TAL Gate Pro



## A-1

RU


**Ширина профиля:** 20,5 мм  
**Макс. размер фасада:** 1800 × 600 (мм)  
**Доступная ручка-профиль:** C-5

EN

**Profile width:** 20,5 mm  
**Max. front size:** 1800 × 600 (mm)  
**Available handle profile:** C-5

DE


**Profilbreite:** 20,5 mm  
**Max. Frontgröße:** 1800 × 600 (mm)  
**Verfügbares Griffprofil:** C-5



RU A-1 Белый Глянец  
EN A-1 White Gloss  
DE A-1 Weiß Glanz




RU A-1 Алюминий  
EN A-1 Aluminium  
DE A-1 Aluminium




RU A-1 Золото Матовое  
EN A-1 Gold Matt  
DE A-1 Gold Matt



RU A-1 Шампань  
EN A-1 Champagne  
DE A-1 Champagne



RU A-1 Коньяк  
EN A-1 Cognac  
DE A-1 Cognac



RU A-1 Terra Черная  
EN A-1 Terra Black  
DE A-1 Terra Schwarz

## A-2

RU


**Ширина профиля:** 50 мм  
**Макс. размер фасада:** 2500 × 600 (мм)  
**Доступная ручка-профиль:** C-5

EN


**Profile width:** 50 mm  
**Max. front size:** 2500 × 600 (mm)  
**Available handle profile:** C-5

DE


**Profilbreite:** 50 mm  
**Max. Frontgröße:** 2500 × 600 (mm)  
**Verfügbares Griffprofil:** C-5



RU A-2 Белый Глянец  
EN A-2 White Gloss  
DE A-2 Weiß Glanz



RU A-2 Алюминий  
EN A-2 Aluminium  
DE A-2 Aluminium




RU A-2 Золото Матовое  
EN A-2 Gold Matt  
DE A-2 Gold Matt



RU A-2 Шампань  
EN A-2 Champagne  
DE A-2 Champagne



RU A-2 Коньяк  
EN A-2 Cognac  
DE A-2 Cognac



RU A-2 Terra Черная  
EN A-2 Terra Black  
DE A-2 Terra Schwarz

## A-3

RU

**Ширина профиля:** 45 мм  
**Макс. размер фасада:** 1800 × 600 (мм)  
**Ручки-профили:** недоступны

EN


**Profile width:** 45 mm  
**Max. front size:** 1800 × 600 (mm)  
**Handle profiles:** n/a

DE

**Profilbreite:** 45 mm  
**Max. Frontgröße:** 1800 × 600 (mm)  
**Griffprofile:** n/a




RU A-3 Золото Матовое (крашеное стекло RAL)  
EN A-3 Gold Matt (lacquered glass RAL)  
DE A-3 Gold Matt (lackiertes Glas RAL)



RU A-3 Золото Матовое  
EN A-3 Gold Matt  
DE A-3 Gold Matt



RU A-3 Черный Браш (крашеное стекло RAL)  
EN A-3 Black Brush (lacquered glass RAL)  
DE A-3 Schwarz Brush (lackiertes Glas RAL)



RU A-3 Черный Браш  
EN A-3 Black Brush  
DE A-3 Schwarz Brush



Крашеное стекло (RAL): фает 20 мм (Глянец),  
без фаета (Матовое)

Lacquered glass (RAL): bevel 20 mm (Gloss),  
without bevel (Matt)

Lackiertes Glas (RAL): Facettenschliff 20 mm  
(Glanz), ohne Facettenschliff (Matt)



RU A-3 Алюминий (крашеное стекло RAL)  
EN A-3 Aluminum (lacquered glass RAL)  
DE A-3 Aluminium (lackiertes Glas RAL)

## A-4

RU

**Ширина профиля:** 56 мм  
**Ширина фасада:** 446, 596 (мм)  
**Макс. высота фасада:** 2500 мм  
**Доступные ручки:** C-6 (вертикальное  
положение)

EN


**Profile width:** 56 mm  
**Front width:** 446, 596 (mm)  
**Max. front height:** 2500 mm  
**Available handles:** C-6 (vertical position)

DE

**Profilbreite:** 56 mm  
**Frontbreite:** 446, 596 (mm)  
**Max. Fronthöhe:** 2500 mm  
**Verfügbare Griffe:** C-6 (vertikale Ausrichtung)



RU A-4 Никель  
EN A-4 Nickel  
DE A-4 Nickel



RU A-4 Золото  
EN A-4 Gold  
DE A-4 Gold



RU A-4 Устричный  
EN A-4 Oyster  
DE A-4 Auster



RU A-4 Черный Матовый  
EN A-4 Black Matt  
DE A-4 Schwarz Matt

## A-5

RU


**Ширина профиля:** 56 мм  
**Макс. размер фасада:** 2500 × 600 (мм)  
**Доступные ручки:** C-6 (вертикальное и горизонтальное положение)

EN


**Profile width:** 56 mm  
**Max. front size:** 2500 × 600 (mm)  
**Available handles:** C-6 (vertical and horizontal position)

DE


**Profilbreite:** 56 mm  
**Max. Frontgröße:** 2500 × 600 (mm)  
**Verfügbare Griffe:** C-6 (vertikale und horizontale Ausrichtung)




RU A-5 Никель  
EN A-5 Nickel  
DE A-5 Nickel



RU A-5 Золото  
EN A-5 Gold  
DE A-5 Gold



RU A-5 Устричный  
EN A-5 Oyster  
DE A-5 Auster



RU A-5 Черный Матовый  
EN A-5 Black Matt  
DE A-5 Schwarz Matt

## A-6

RU


**Ширина профиля:** 25 мм  
**Макс. размер фасада:** 2550 × 600 (мм)  
**Ручки-профили:** недоступны  
**Петли:** скрытые AIR SOFT CLOSE / AIR PUSH

EN


**Profile width:** 25 mm  
**Max. front size:** 2550 × 600 (mm)  
**Handle profiles:** n/a  
**Hinges:** concealed hinges AIR SOFT CLOSE / AIR PUSH

DE


**Profilbreite:** 25 mm  
**Max. Frontgröße:** 2550 × 600 (mm)  
**Griffprofile:** n/a  
**Scharniere:** unsichtbare Scharniere AIR SOFT CLOSE / AIR PUSH zum Einlassen



RU A-6 Латунь  
EN A-6 Brass  
DE A-6 Messing



RU A-6 Титан  
EN A-6 Titanium  
DE A-6 Titan

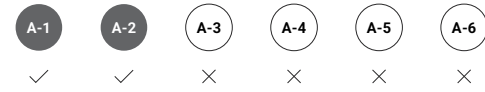


RU A-6 Черный Матовый  
EN A-6 Black Matt  
DE A-6 Schwarz Matt

Ручка-профиль C-5  
Handle profile C-5  
Griffprofil C-5




Ручки-профили крепятся непосредственно к профилю.  
Handle profiles are mounted directly to the profile.  
Griffprofile werden direkt am Profil befestigt.




RU Алюминий  
EN Aluminium  
DE Aluminium



RU Золото Матовое  
EN Gold Matt  
DE Gold Matt



RU Коньяк  
EN Cognac  
DE Cognac


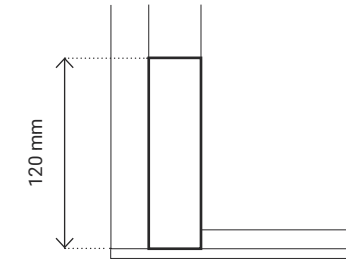
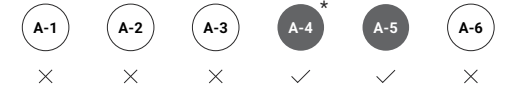


RU Черный Матовый, Terra Черная  
EN Black Matt, Terra Black  
DE Schwarz Matt, Terra Schwarz

Ручка C-6  
Handle C-6  
Griff C-6




Ручки крепятся непосредственно к профилю.  
Handles are mounted directly to the profile.  
Griffe werden direkt am Profil befestigt.



RU Никель  
EN Nickel  
DE Nickel



RU Золото  
EN Gold  
DE Gold



RU Устричный  
EN Oyster  
DE Auster



RU Черный Матовый  
EN Black Matt  
DE Schwarz Matt

\* Вертикальное положение  
Vertical position  
Vertikale Ausrichtung

1.10.1

Стекло  
Glass  
Glas



Толщина: 4 мм  
Thickness: 4 mm  
Dicke: 4 mm




RU Стекло Феникс прозрачное  
EN Clear glass Phoenix  
DE Klarglas Phoenix

Прозрачное / прозрачное тонированное  
Clear / tinted clear glass  
Klarglas / getöntes Klarglas




RU Прозрачное  
EN Clear glass  
DE Klarglas



RU Бронза прозрачное  
EN Clear glass Bronze  
DE Klarglas Bronze



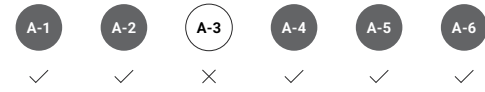
RU Графит прозрачное  
EN Clear glass Graphite  
DE Klarglas Graphit




RU Обсидиан прозрачное  
EN Clear glass Obsidian  
DE Klarglas Obsidian

\* Золото Матовое, Черный Браш  
Gold Matt, Black Brush  
Gold Matt, Schwarz Brush

Матовое / матовое тонированное  
 Matt / tinted matt glass  
 Mattglas / getöntes Mattglas



RU Матовое  
 EN Matt glass  
 DE Mattglas



RU Бронза матовое  
 EN Matt glass Bronze  
 DE Mattglas Bronze



RU Графит матовое  
 EN Matt glass Graphite  
 DE Mattglas Graphit



RU Обсидиан матовое  
 EN Matt glass Obsidian  
 DE Mattglas Obsidian

Феникс  
 Phoenix  
 Phoenix




Стекло с магнетронным покрытием и улучшенными отражающими и солнцезащитными свойствами.

Glass with pyrolytic coating with high level of reflection for maximum solar control and privacy.

Glas mit pyrolytischer Beschichtung mit hoher Reflexion für maximalen Sonnenschutz und Privacy.



RU Феникс прозрачное  
 EN Clear glass Phoenix  
 DE Klarglas Phoenix



RU Феникс Бронза  
 EN Phoenix Bronze  
 DE Phoenix Bronze



RU Феникс Графит  
 EN Phoenix Graphite  
 DE Phoenix Graphit

\* Золото Матовое, Черный Браш  
 Gold Matt, Black Brush  
 Gold Matt, Schwarz Brush

Крашеное (RAL)  
Lacquered glass (RAL)  
Lackiertes Glas (RAL)



RU Глянec  
EN Gloss  
DE Glanz



RU Матовое  
EN Matt  
DE Matt


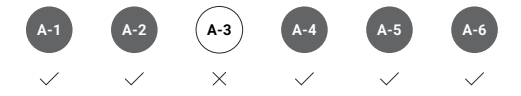
Лофт  
Loft  
Loft




Лофт-1, Лофт-2, Лофт-9: полимерный контур Хром, Прозрачный, Золото, Черный

Loft-1, Loft-2, Loft-9: polymer pattern Chrome, Clear, Gold, Black


Loft-1, Loft-2, Loft-9: Polymurmuster Chrom, Klar, Gold, Schwarz




RU Лофт-1\* прозрачное  
EN Loft-1\* clear  
DE Loft-1\* klar




RU Лофт-1\* матовое  
EN Loft-1\* matt  
DE Loft-1\* matt




RU Лофт-2 прозрачное  
EN Loft-2 clear  
DE Loft-2 klar



RU Лофт-2 матовое  
EN Loft-2 matt  
DE Loft-2 matt




RU Лофт-3  
EN Loft-3  
DE Loft-3




RU Лофт-4  
EN Loft-4  
DE Loft-4

Фацет 20 мм \*  
Bevel 20 mm  
Facettenschliff 20 mm


\* Размер клетки 13 × 13 (мм)  
Pattern size 13 × 13 (mm)  
Mustergröße 13 × 13 (mm)



RU Лофт-5  
EN Loft-5  
DE Loft-5




RU Лофт-6  
EN Loft-6  
DE Loft-6




RU Лофт-7  
EN Loft-7  
DE Loft-7




RU Тисненное-4 Бронза прозрачное  
EN Fluted-4 clear glass Bronze  
DE Geriffeltes-4 Klarglas Bronze




RU Тисненное-4 Графит прозрачное  
EN Fluted-4 clear glass Graphite  
DE Geriffeltes-4 Klarglas Graphit




RU Лофт-8  
EN Loft-8  
DE Loft-8




RU Лофт-9 прозрачное  
EN Loft-9 clear  
DE Loft-9 klar




RU Лофт-9 матовое  
EN Loft-9 matt  
DE Loft-9 matt



RU Тисненное-2  
EN Fluted-2 glass  
DE Geriffeltes-2 Glas



RU Тисненное-3  
EN Fluted-3 glass  
DE Geriffeltes-3 Glas



RU Тисненное-4 прозрачное  
EN Fluted-4 clear glass  
DE Geriffeltes-4 Klarglas



02

Каркасы и комплектующие  
Cabinet boxes and accessories  
Korpuse und Zubehör

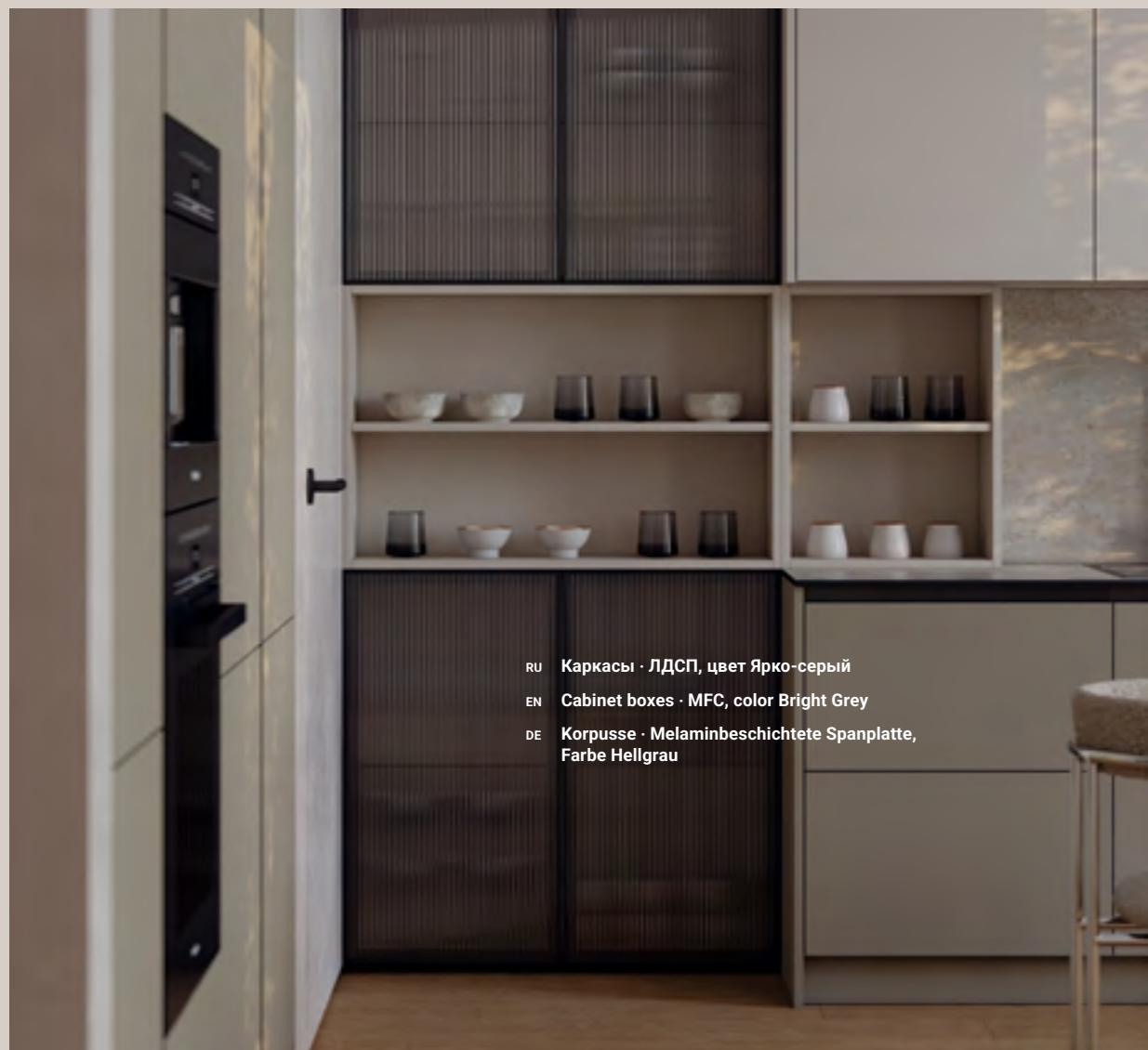
2.1

Каркасы. Цвета и декоры  
Cabinet boxes. Colors and designs  
Korpuse. Farben und Dekore

RU **Материал:** ламинированная ДСП  
**Толщина:** 18 мм  
**Кромка:** ПВХ в цвет  
**Обратная сторона:** в цвет  
**Использование:** каркасы, фасады

EN **Material:** melamine faced chipboard  
**Thickness:** 18 mm  
**Edges:** PVC in matching color (design)  
**Back side:** in matching color (design)  
**Application:** boxes, fronts

DE **Material:** melaminbeschichtete Spanplatte  
**Dicke:** 18 mm  
**Kanten:** PVC in passender Farbe (in passendem Dekor)  
**Rückseite:** in passender Farbe (in passendem Dekor)  
**Einsatz:** Korpuse, Fronten




RU Каркасы · ЛДСП, цвет Ярко-серый  
EN Cabinet boxes · MFC, color Bright Grey  
DE Korpuse · Melaminbeschichtete Spanplatte, Farbe Hellgrau

Структура  
Texture  
Struktur







RU Древесина Белая  
EN White Wood  
DE Weißholz




RU Каштан Песочный  
EN Sand Beige Chestnut  
DE Sandbeige Kastanie




RU Дуб Медовый  
EN Honey Oak  
DE Honigeiche




RU Дуб Винченца  
EN Vicenza Oak  
DE Vicenza Eiche




RU Дуб Веллингтон  
EN Wellington Oak  
DE Eiche Wellington



RU Дуб Стирлинг  
EN Stirling Oak  
DE Eiche Stirling



RU Орех Карини Натуральный  
EN Natural Carini Walnut  
DE Carini Nussbaum Natur



RU Орех Пацифик  
EN Pacific Walnut  
DE Pazifik Nussbaum



RU Тессеа Серовато-бежевый  
EN Greige Tessea  
DE Greige Tessea



RU Каркасы · ЛДСП, цвет Ярко-серый  
EN Cabinet boxes · MFC, color Bright Grey  
DE Korpusse · Melaminbeschichtete Spanplatte, Farbe Hellgrau

2.2


Цоколи и аксессуары  
Plinths and accessories  
Sockel und Zubehör




Цоколи ПВХ  
PVC plinths  
PVC-Sockel




Соединители в комплекте  
Connectors included  
Verbinder enthalten




RU Белый Матовый / Глянec  
EN White Matt / Gloss  
DE Weiß Matt / Glanz




RU Крем  
EN Cream White  
DE Cremeweiß




RU Молочный  
EN Milky White  
DE Milchweiß



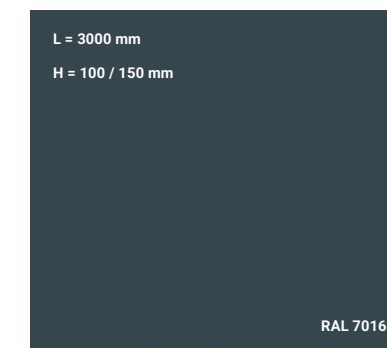
RU Бежевый  
EN Beige  
DE Beige




RU Хром  
EN Chrome  
DE Chrom



RU Серый  
EN Grey  
DE Grau



RU Антрацит  
EN Anthracite  
DE Anthrazit




RU Черный Матовый / Глянec  
EN Black Matt / Gloss  
DE Schwarz Matt / Glanz

Алюминиевые цоколи (VOLPATO)  
Aluminum plinths (VOLPATO)  
Aluminium-Sockel (VOLPATO)



Соединители в комплекте  
Connectors included  
Verbinder enthalten



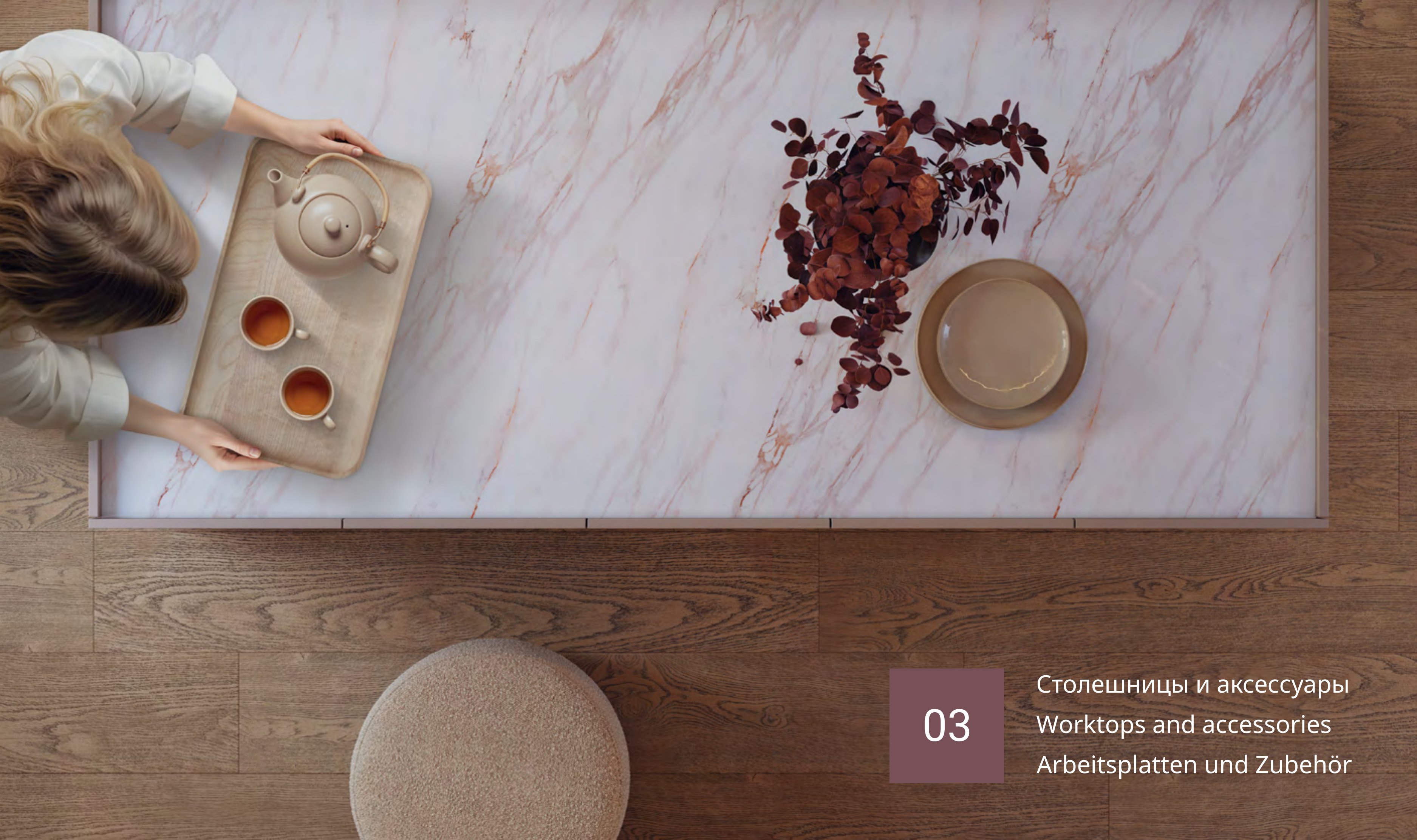
Вентиляционные решетки  
Ventilation grills  
Lüftungsgitter

RU Решетка вентиляционная алюминиевая  
EN Aluminum ventilation grill  
DE Lüftungsgitter aus Aluminium



RU Решетка вентиляционная ПВХ (VOLPATO)  
EN PVC ventilation grill (VOLPATO)  
DE PVC-Lüftungsgitter (VOLPATO)





03

Столешницы и аксессуары  
Worktops and accessories  
Arbeitsplatten und Zubehör

3.1

Пластик HPL

HPL

HPL

RU Столешницы толщиной 38 мм — влагостойкие.

Для столешниц толщиной 38 мм возможно изготовление накладки из массива дерева.

EN 38 mm thick worktops are moisture-resistant. Solid wood edge finish is available for 38 mm thick worktops.

DE 38 mm dicke Arbeitsplatten sind feuchtigkeitsbeständig. Massivholzleiste ist für 38 mm dicke Arbeitsplatten verfügbar.



RU Столешница · Пластик HPL, 38 мм, декор Римский Камень

EN Worktop · HPL, 38 mm, design Roman Stone

DE Arbeitsplatte · HPL, 38 mm, Dekor Römerstein



Доступен пристеночный бортик ПВХ Г-образный в цвет  
L-shaped PVC wall edging profile in matching design available  
L-förmiges PVC-Wandabschlussprofil in passendem Dekor verfügbar



RU **Белый NTM (0032)**  
С кромкой ABS (мм): 3040 × 1290 × 20; 3040 × 1290 × 38  
Постформинг: недоступен  
Стеновая панель (мм): 3040 × 1290 × 7

EN **White NTM (0032)**  
ABS edge (mm): 3040 × 1290 × 20; 3040 × 1290 × 38  
Postformed edge: n/a  
Splashback (mm): 3040 × 1290 × 7


DE **Weiß NTM (0032)**  
ABS-Kante (mm): 3040 × 1290 × 20; 3040 × 1290 × 38  
Postforming-Kante: n/a  
Spritzschutz (mm): 3040 × 1290 × 7



RU **Серо-бежевый NTM (0748)**  
С кромкой ABS (мм): 3040 × 1290 × 20; 3040 × 1290 × 38  
Постформинг: недоступен  
Стеновая панель (мм): 3040 × 1290 × 7

EN **Grey Beige NTM (0748)**  
ABS edge (mm): 3040 × 1290 × 20; 3040 × 1290 × 38  
Postformed edge: n/a  
Splashback (mm): 3040 × 1290 × 7

DE **Graubeige NTM (0748)**  
ABS-Kante (mm): 3040 × 1290 × 20; 3040 × 1290 × 38  
Postforming-Kante: n/a  
Spritzschutz (mm): 3040 × 1290 × 7



RU **Зеленый NTM (0750)**  
С кромкой ABS (мм): 3040 × 1290 × 20; 3040 × 1290 × 38  
Постформинг: недоступен  
Стеновая панель (мм): 3040 × 1290 × 7

EN **Green NTM (0750)**  
ABS edge (mm): 3040 × 1290 × 20; 3040 × 1290 × 38  
Postformed edge: n/a  
Splashback (mm): 3040 × 1290 × 7

DE **Grün NTM (0750)**  
ABS-Kante (mm): 3040 × 1290 × 20; 3040 × 1290 × 38  
Postforming-Kante: n/a  
Spritzschutz (mm): 3040 × 1290 × 7



RU **Серый NTM (0752)**  
С кромкой ABS (мм): 3040 × 1290 × 20; 3040 × 1290 × 38  
Постформинг: недоступен  
Стеновая панель (мм): 3040 × 1290 × 7

EN **Grey NTM (0752)**  
ABS edge (mm): 3040 × 1290 × 20; 3040 × 1290 × 38  
Postformed edge: n/a  
Splashback (mm): 3040 × 1290 × 7


DE **Grau NTM (0752)**  
ABS-Kante (mm): 3040 × 1290 × 20; 3040 × 1290 × 38  
Postforming-Kante: n/a  
Spritzschutz (mm): 3040 × 1290 × 7



RU **Серо-синий NTM (0724)**  
С кромкой ABS (мм): 3040 × 1290 × 20; 3040 × 1290 × 38  
Постформинг: недоступен  
Стеновая панель (мм): 3040 × 1290 × 7

EN **Grey-blue NTM (0724)**  
ABS edge (mm): 3040 × 1290 × 20; 3040 × 1290 × 38  
Postformed edge: n/a  
Splashback (mm): 3040 × 1290 × 7

DE **Graublau NTM (0724)**  
ABS-Kante (mm): 3040 × 1290 × 20; 3040 × 1290 × 38  
Postforming-Kante: n/a  
Spritzschutz (mm): 3040 × 1290 × 7



RU **Черный NTM (0720)**  
С кромкой ABS (мм): 3040 × 1290 × 20; 3040 × 1290 × 38  
Постформинг: недоступен  
Стеновая панель (мм): 3040 × 1290 × 7

EN **Black NTM (0720)**  
ABS edge (mm): 3040 × 1290 × 20; 3040 × 1290 × 38  
Postformed edge: n/a  
Splashback (mm): 3040 × 1290 × 7

DE **Schwarz NTM (0720)**  
ABS-Kante (mm): 3040 × 1290 × 20; 3040 × 1290 × 38  
Postforming-Kante: n/a  
Spritzschutz (mm): 3040 × 1290 × 7



RU **Поло**  
С кромкой ABS (мм): 3590 × 1300 × 20;  
4190 × 1300 × 38  
Постформинг: недоступен  
Стеновая панель (мм): 4190 × 1300 × 7

EN **Polo**  
ABS edge (mm): 3590 × 1300 × 20; 4190 × 1300 × 38  
Postformed edge: n/a  
Splashback (mm): 4190 × 1300 × 7

DE **Polo**  
ABS-Kante (mm): 3590 × 1300 × 20; 4190 × 1300 × 38  
Postforming-Kante: n/a  
Spritzschutz (mm): 4190 × 1300 × 7



RU **Клуб**  
С кромкой ABS (мм): 3590 × 1300 × 20;  
4190 × 1300 × 38  
Постформинг: недоступен  
Стеновая панель (мм): 4190 × 1300 × 7

EN **Club**  
ABS edge (mm): 3590 × 1300 × 20; 4190 × 1300 × 38  
Postformed edge: n/a  
Splashback (mm): 4190 × 1300 × 7

DE **Club**  
ABS-Kante (mm): 3590 × 1300 × 20; 4190 × 1300 × 38  
Postforming-Kante: n/a  
Spritzschutz (mm): 4190 × 1300 × 7



RU **Гольф**  
С кромкой ABS (мм): 4190 × 1300 × 38  
Постформинг: недоступен  
Стеновая панель (мм): 4190 × 1300 × 7

EN **Golf**  
ABS edge (mm): 4190 × 1300 × 38  
Postformed edge: n/a  
Splashback (mm): 4190 × 1300 × 7

DE **Golf**  
ABS-Kante (mm): 4190 × 1300 × 38  
Postforming-Kante: n/a  
Spritzschutz (mm): 4190 × 1300 × 7



RU **Гранит Морено**  
С кромкой ABS (мм): 4190 × 1300 × 38  
Постформинг (мм): 4190 × 1200 × 38  
Стеновая панель (мм): 4190 × 1300 × 7

EN **Granite Moreno**  
ABS edge (mm): 4190 × 1300 × 38  
Postformed edge (mm): 4190 × 1200 × 38  
Splashback (mm): 4190 × 1300 × 7


DE **Granit Moreno**  
ABS-Kante (mm): 4190 × 1300 × 38  
Postforming-Kante (mm): 4190 × 1200 × 38  
Spritzschutz (mm): 4190 × 1300 × 7



RU **Зевс**  
С кромкой ABS (мм): 3590 × 1300 × 20;  
4190 × 1300 × 38  
Постформинг: недоступен  
Стеновая панель (мм): 4190 × 1300 × 7

EN **Zeus**  
ABS edge (mm): 3590 × 1300 × 20; 4190 × 1300 × 38  
Postformed edge: n/a  
Splashback (mm): 4190 × 1300 × 7

DE **Zeus**  
ABS-Kante (mm): 3590 × 1300 × 20; 4190 × 1300 × 38  
Postforming-Kante: n/a  
Spritzschutz (mm): 4190 × 1300 × 7



RU **Никель**  
С кромкой ABS (мм): 3590 × 1300 × 20;  
4190 × 1300 × 38  
Постформинг: недоступен  
Стеновая панель (мм): 4190 × 1300 × 7

EN **Nickel**  
ABS edge (mm): 3590 × 1300 × 20; 4190 × 1300 × 38  
Postformed edge: n/a  
Splashback (mm): 4190 × 1300 × 7

DE **Nickel**  
ABS-Kante (mm): 3590 × 1300 × 20; 4190 × 1300 × 38  
Postforming-Kante: n/a  
Spritzschutz (mm): 4190 × 1300 × 7



RU **Сэнфорд**  
С кромкой ABS (мм): 4190 × 1300 × 38  
Постформинг: недоступен  
Стеновая панель (мм): 4190 × 1300 × 7

EN **Sanford**  
ABS edge (mm): 4190 × 1300 × 38  
Postformed edge: n/a  
Splashback (mm): 4190 × 1300 × 7

DE **Sanford**  
ABS-Kante (mm): 4190 × 1300 × 38  
Postforming-Kante: n/a  
Spritzschutz (mm): 4190 × 1300 × 7



RU **Римский Камень**  
С кромкой ABS (мм): 4090 × 1300 × 38  
Постформинг (мм): 4090 × 1200 × 38  
Стеновая панель (мм): 4090 × 1300 × 7

EN **Roman Stone**  
ABS edge (mm): 4090 × 1300 × 38  
Postformed edge (mm): 4090 × 1200 × 38  
Splashback (mm): 4090 × 1300 × 7

DE **Römerstein**  
ABS-Kante (mm): 4090 × 1300 × 38  
Postforming-Kante (mm): 4090 × 1200 × 38  
Spritzschutz (mm): 4090 × 1300 × 7



RU **Гранит Умбра**  
С кромкой ABS (мм): 4190 × 1300 × 38  
Постформинг (мм): 4190 × 1200 × 38  
Стеновая панель (мм): 4190 × 1300 × 7

EN **Granite Umbra**  
ABS edge (mm): 4190 × 1300 × 38  
Postformed edge (mm): 4190 × 1200 × 38  
Splashback (mm): 4190 × 1300 × 7

DE **Granit Umbra**  
ABS-Kante (mm): 4190 × 1300 × 38  
Postforming-Kante (mm): 4190 × 1200 × 38  
Spritzschutz (mm): 4190 × 1300 × 7



RU **Палладиум**  
С кромкой ABS (мм): 4190 × 1300 × 38  
Постформинг: недоступен  
Стеновая панель (мм): 4190 × 1300 × 7

EN **Palladium**  
ABS edge (mm): 4190 × 1300 × 38  
Postformed edge: n/a  
Splashback (mm): 4190 × 1300 × 7


DE **Palladium**  
ABS-Kante (mm): 4190 × 1300 × 38  
Postforming-Kante: n/a  
Spritzschutz (mm): 4190 × 1300 × 7



RU **Луксор**  
С кромкой ABS (мм): 4190 × 1300 × 38  
Постформинг: недоступен  
Стеновая панель (мм): 4190 × 1300 × 7

EN **Luxor**  
ABS edge (mm): 4190 × 1300 × 38  
Postformed edge: n/a  
Splashback (mm): 4190 × 1300 × 7


DE **Luxor**  
ABS-Kante (mm): 4190 × 1300 × 38  
Postforming-Kante: n/a  
Spritzschutz (mm): 4190 × 1300 × 7



RU **Каньон**  
С кромкой ABS (мм): 4190 × 1300 × 38  
Постформинг (мм): 4190 × 1200 × 38  
Стеновая панель (мм): 4190 × 1300 × 7

EN **Canyon**  
ABS edge (mm): 4190 × 1300 × 38  
Postformed edge (mm): 4190 × 1200 × 38  
Splashback (mm): 4190 × 1300 × 7


DE **Canyon**  
ABS-Kante (mm): 4190 × 1300 × 38  
Postforming-Kante (mm): 4190 × 1200 × 38  
Spritzschutz (mm): 4190 × 1300 × 7



RU **Карбон**  
С кромкой ABS (мм): 4190 × 1300 × 38  
Постформинг: недоступен  
Стеновая панель (мм): 4190 × 1300 × 7

EN **Carbon**  
ABS edge (mm): 4190 × 1300 × 38  
Postformed edge: n/a  
Splashback (mm): 4190 × 1300 × 7

DE **Karbon**  
ABS-Kante (mm): 4190 × 1300 × 38  
Postforming-Kante: n/a  
Spritzschutz (mm): 4190 × 1300 × 7



RU **Конго**  
С кромкой ABS (мм): недоступен  
Постформинг (мм): 4090 × 1200 × 38  
Стеновая панель (мм): 4090 × 1300 × 7

EN **Kongo**  
ABS edge (mm): n/a  
Postformed edge (mm): 4090 × 1200 × 38  
Splashback (mm): 4090 × 1300 × 7

DE **Kongo**  
ABS-Kante (mm): n/a  
Postforming-Kante (mm): 4090 × 1200 × 38  
Spritzschutz (mm): 4090 × 1300 × 7



RU **Лотус**  
С кромкой ABS (мм): 4090 × 1300 × 38  
Постформинг (мм): 4090 × 1200 × 38  
Стеновая панель (мм): 4090 × 1300 × 7

EN **Lotus**  
ABS edge (mm): 4090 × 1300 × 38  
Postformed edge (mm): 4090 × 1200 × 38  
Splashback (mm): 4090 × 1300 × 7

DE **Lotus**  
ABS-Kante (mm): 4090 × 1300 × 38  
Postforming-Kante (mm): 4090 × 1200 × 38  
Spritzschutz (mm): 4090 × 1300 × 7



RU **Инфинито**  
С кромкой ABS (мм): 4090 × 1300 × 38  
Постформинг (мм): 4090 × 1200 × 38  
Стеновая панель (мм): 4090 × 1300 × 7

EN **Infinito**  
ABS edge (mm): 4090 × 1300 × 38  
Postformed edge (mm): 4090 × 1200 × 38  
Splashback (mm): 4090 × 1300 × 7


DE **Infinito**  
ABS-Kante (mm): 4090 × 1300 × 38  
Postforming-Kante (mm): 4090 × 1200 × 38  
Spritzschutz (mm): 4090 × 1300 × 7



RU **Гарленд**  
С кромкой ABS (мм): 4090 × 1300 × 38  
Постформинг (мм): 4090 × 1200 × 38  
Стеновая панель (мм): 4090 × 1300 × 7

EN **Garland**  
ABS edge (mm): 4090 × 1300 × 38  
Postformed edge (mm): 4090 × 1200 × 38  
Splashback (mm): 4090 × 1300 × 7


DE **Garland**  
ABS-Kante (mm): 4090 × 1300 × 38  
Postforming-Kante (mm): 4090 × 1200 × 38  
Spritzschutz (mm): 4090 × 1300 × 7



RU **Ирвинг**  
С кромкой ABS (мм): 4090 × 1300 × 38  
Постформинг (мм): 4090 × 1200 × 38  
Стеновая панель (мм): 4090 × 1300 × 7

EN **Irving**  
ABS edge (mm): 4090 × 1300 × 38  
Postformed edge (mm): 4090 × 1200 × 38  
Splashback (mm): 4090 × 1300 × 7

DE **Irving**  
ABS-Kante (mm): 4090 × 1300 × 38  
Postforming-Kante (mm): 4090 × 1200 × 38  
Spritzschutz (mm): 4090 × 1300 × 7



RU **Галия**  
С кромкой ABS (мм): 4090 × 1300 × 38  
Постформинг (мм): 4090 × 1200 × 38  
Стеновая панель (мм): 4090 × 1300 × 7

EN **Galia**  
ABS edge (mm): 4090 × 1300 × 38  
Postformed edge (mm): 4090 × 1200 × 38  
Splashback (mm): 4090 × 1300 × 7


DE **Galia**  
ABS-Kante (mm): 4090 × 1300 × 38  
Postforming-Kante (mm): 4090 × 1200 × 38  
Spritzschutz (mm): 4090 × 1300 × 7



RU **Дуб Бунратти**  
С кромкой ABS (мм): 4090 × 1300 × 38  
Постформинг (мм): 4090 × 1200 × 38  
Стеновая панель (мм): 4090 × 1300 × 7

EN **Bunratty Oak**  
ABS edge (mm): 4090 × 1300 × 38  
Postformed edge (mm): 4090 × 1200 × 38  
Splashback (mm): 4090 × 1300 × 7


DE **Eiche Bunratty**  
ABS-Kante (mm): 4090 × 1300 × 38  
Postforming-Kante (mm): 4090 × 1200 × 38  
Spritzschutz (mm): 4090 × 1300 × 7



RU **Дуб Карпентер**  
С кромкой ABS (мм): 4090 × 1300 × 38  
Постформинг (мм): 4090 × 1200 × 38  
Стеновая панель (мм): 4090 × 1300 × 7

EN **Carpenter Oak**  
ABS edge (mm): 4090 × 1300 × 38  
Postformed edge (mm): 4090 × 1200 × 38  
Splashback (mm): 4090 × 1300 × 7


DE **Eiche Carpenter**  
ABS-Kante (mm): 4090 × 1300 × 38  
Postforming-Kante (mm): 4090 × 1200 × 38  
Spritzschutz (mm): 4090 × 1300 × 7



RU **Детройт**  
С кромкой ABS (мм): 4090 × 1300 × 38  
Постформинг (мм): 4090 × 1200 × 38  
Стеновая панель (мм): 4090 × 1300 × 7

EN **Detroit**  
ABS edge (mm): 4090 × 1300 × 38  
Postformed edge (mm): 4090 × 1200 × 38  
Splashback (mm): 4090 × 1300 × 7


DE **Detroit**  
ABS-Kante (mm): 4090 × 1300 × 38  
Postforming-Kante (mm): 4090 × 1200 × 38  
Spritzschutz (mm): 4090 × 1300 × 7



RU **Мрамор Олимпия**  
С кромкой ABS (мм): 4090 × 1300 × 38  
Постформинг (мм): 4090 × 1200 × 38  
Стеновая панель (мм): 4090 × 1300 × 7

EN **Marble Olympia**  
ABS edge (mm): 4090 × 1300 × 38  
Postformed edge (mm): 4090 × 1200 × 38  
Splashback (mm): 4090 × 1300 × 7

DE **Marmor Olympia**  
ABS-Kante (mm): 4090 × 1300 × 38  
Postforming-Kante (mm): 4090 × 1200 × 38  
Spritzschutz (mm): 4090 × 1300 × 7



RU **Мрамор Опера**  
С кромкой ABS (мм): 4090 × 1300 × 38  
Постформинг (мм): 4090 × 1200 × 38  
Стеновая панель (мм): 4090 × 1300 × 7

EN **Marble Opera**  
ABS edge (mm): 4090 × 1300 × 38  
Postformed edge (mm): 4090 × 1200 × 38  
Splashback (mm): 4090 × 1300 × 7


DE **Marmor Opera**  
ABS-Kante (mm): 4090 × 1300 × 38  
Postforming-Kante (mm): 4090 × 1200 × 38  
Spritzschutz (mm): 4090 × 1300 × 7



RU **Мультиан**  
 С кромкой ABS (мм): 4090 × 1300 × 38  
 Постформинг (мм): 4090 × 1200 × 38  
 Стеновая панель (мм): 4090 × 1300 × 7

EN **Multan**  
 ABS edge (mm): 4090 × 1300 × 38  
 Postformed edge (mm): 4090 × 1200 × 38  
 Splashback (mm): 4090 × 1300 × 7


DE **Multan**  
 ABS-Kante (mm): 4090 × 1300 × 38  
 Postforming-Kante (mm): 4090 × 1200 × 38  
 Spritzschutz (mm): 4090 × 1300 × 7



RU **Кветта**  
 С кромкой ABS (мм): 4090 × 1300 × 38  
 Постформинг (мм): 4090 × 1200 × 38  
 Стеновая панель (мм): 4090 × 1300 × 7

EN **Quetta**  
 ABS edge (mm): 4090 × 1300 × 38  
 Postformed edge (mm): 4090 × 1200 × 38  
 Splashback (mm): 4090 × 1300 × 7

DE **Quetta**  
 ABS-Kante (mm): 4090 × 1300 × 38  
 Postforming-Kante (mm): 4090 × 1200 × 38  
 Spritzschutz (mm): 4090 × 1300 × 7



RU **Мерида**  
 С кромкой ABS (мм): 4090 × 1300 × 38  
 Постформинг (мм): 4090 × 1200 × 38  
 Стеновая панель (мм): 4090 × 1300 × 7

EN **Merida**  
 ABS edge (mm): 4090 × 1300 × 38  
 Postformed edge (mm): 4090 × 1200 × 38  
 Splashback (mm): 4090 × 1300 × 7

DE **Merida**  
 ABS-Kante (mm): 4090 × 1300 × 38  
 Postforming-Kante (mm): 4090 × 1200 × 38  
 Spritzschutz (mm): 4090 × 1300 × 7



RU **Энцо**  
 С кромкой ABS (мм): 4090 × 1300 × 38  
 Постформинг (мм): 4090 × 1200 × 38  
 Стеновая панель (мм): 4090 × 1300 × 7

EN **Enzo**  
 ABS edge (mm): 4090 × 1300 × 38  
 Postformed edge (mm): 4090 × 1200 × 38  
 Splashback (mm): 4090 × 1300 × 7

DE **Enzo**  
 ABS-Kante (mm): 4090 × 1300 × 38  
 Postforming-Kante (mm): 4090 × 1200 × 38  
 Spritzschutz (mm): 4090 × 1300 × 7



RU **Версаль**  
 С кромкой ABS (мм): 4090 × 1300 × 38  
 Постформинг (мм): 4090 × 1200 × 38  
 Стеновая панель (мм): 4090 × 1300 × 7

EN **Versailles**  
 ABS edge (mm): 4090 × 1300 × 38  
 Postformed edge (mm): 4090 × 1200 × 38  
 Splashback (mm): 4090 × 1300 × 7


DE **Versailles**  
 ABS-Kante (mm): 4090 × 1300 × 38  
 Postforming-Kante (mm): 4090 × 1200 × 38  
 Spritzschutz (mm): 4090 × 1300 × 7



RU **Миони**  
 С кромкой ABS (мм): 4090 × 1300 × 38  
 Постформинг (мм): 4090 × 1200 × 38  
 Стеновая панель (мм): 4090 × 1300 × 7

EN **Mioni**  
 ABS edge (mm): 4090 × 1300 × 38  
 Postformed edge (mm): 4090 × 1200 × 38  
 Splashback (mm): 4090 × 1300 × 7


DE **Mioni**  
 ABS-Kante (mm): 4090 × 1300 × 38  
 Postforming-Kante (mm): 4090 × 1200 × 38  
 Spritzschutz (mm): 4090 × 1300 × 7



RU **Дуб Грайн**  
 С кромкой ABS (мм): 4090 × 1300 × 38  
 Постформинг (мм): 4090 × 1200 × 38  
 Стеновая панель (мм): 4090 × 1300 × 7

EN **Oak Grain**  
 ABS edge (mm): 4090 × 1300 × 38  
 Postformed edge (mm): 4090 × 1200 × 38  
 Splashback (mm): 4090 × 1300 × 7


DE **Eiche Grain**  
 ABS-Kante (mm): 4090 × 1300 × 38  
 Postforming-Kante (mm): 4090 × 1200 × 38  
 Spritzschutz (mm): 4090 × 1300 × 7



RU **Берлин**  
 С кромкой ABS (мм): 4090 × 1300 × 38  
 Постформинг (мм): 4090 × 1200 × 38  
 Стеновая панель (мм): 4090 × 1300 × 7

EN **Berlin**  
 ABS edge (mm): 4090 × 1300 × 38  
 Postformed edge (mm): 4090 × 1200 × 38  
 Splashback (mm): 4090 × 1300 × 7


DE **Berlin**  
 ABS-Kante (mm): 4090 × 1300 × 38  
 Postforming-Kante (mm): 4090 × 1200 × 38  
 Spritzschutz (mm): 4090 × 1300 × 7



RU **Кварцит Светло-серый**  
 С кромкой ABS (мм): 4090 × 1300 × 38  
 Постформинг (мм): 4090 × 1200 × 38  
 Стеновая панель (мм): 4090 × 1300 × 7

EN **Light Grey Quartzite**  
 ABS edge (mm): 4090 × 1300 × 38  
 Postformed edge (mm): 4090 × 1200 × 38  
 Splashback (mm): 4090 × 1300 × 7


DE **Quarzit Hellgrau**  
 ABS-Kante (mm): 4090 × 1300 × 38  
 Postforming-Kante (mm): 4090 × 1200 × 38  
 Spritzschutz (mm): 4090 × 1300 × 7



RU **Онтарио**  
 С кромкой ABS (мм): 4090 × 1300 × 38  
 Постформинг (мм): 4090 × 1200 × 38  
 Стеновая панель (мм): 4090 × 1300 × 7

EN **Ontario**  
 ABS edge (mm): 4090 × 1300 × 38  
 Postformed edge (mm): 4090 × 1200 × 38  
 Splashback (mm): 4090 × 1300 × 7


DE **Ontario**  
 ABS-Kante (mm): 4090 × 1300 × 38  
 Postforming-Kante (mm): 4090 × 1200 × 38  
 Spritzschutz (mm): 4090 × 1300 × 7



RU **Селина**  
 С кромкой ABS (мм): 4090 × 1300 × 38  
 Постформинг (мм): 4090 × 1200 × 38  
 Стеновая панель (мм): 4090 × 1300 × 7

EN **Celina**  
 ABS edge (mm): 4090 × 1300 × 38  
 Postformed edge (mm): 4090 × 1200 × 38  
 Splashback (mm): 4090 × 1300 × 7

DE **Celina**  
 ABS-Kante (mm): 4090 × 1300 × 38  
 Postforming-Kante (mm): 4090 × 1200 × 38  
 Spritzschutz (mm): 4090 × 1300 × 7



RU **Мрамор Бернини**  
 С кромкой ABS (мм): 4090 × 1300 × 38  
 Постформинг (мм): 4090 × 1200 × 38  
 Стеновая панель (мм): 4090 × 1300 × 7

EN **Marble Bernini**  
 ABS edge (mm): 4090 × 1300 × 38  
 Postformed edge (mm): 4090 × 1200 × 38  
 Splashback (mm): 4090 × 1300 × 7


DE **Marmor Bernini**  
 ABS-Kante (mm): 4090 × 1300 × 38  
 Postforming-Kante (mm): 4090 × 1200 × 38  
 Spritzschutz (mm): 4090 × 1300 × 7



RU **Ривьера**  
С кромкой ABS (мм): 4190 × 1300 × 38  
Постформинг: недоступен  
Стеновая панель (мм): 4190 × 1300 × 7

EN **Riviera**  
ABS edge (mm): 4190 × 1300 × 38  
Postformed edge: n/a  
Splashback (mm): 4190 × 1300 × 7


DE **Riviera**  
ABS-Kante (mm): 4190 × 1300 × 38  
Postforming-Kante: n/a  
Spritzschutz (mm): 4190 × 1300 × 7



RU **Гермес**  
С кромкой ABS (мм): 4190 × 1300 × 38  
Постформинг: недоступен  
Стеновая панель (мм): 4190 × 1300 × 7

EN **Hermes**  
ABS edge (mm): 4190 × 1300 × 38  
Postformed edge: n/a  
Splashback (mm): 4190 × 1300 × 7

DE **Hermes**  
ABS-Kante (mm): 4190 × 1300 × 38  
Postforming-Kante: n/a  
Spritzschutz (mm): 4190 × 1300 × 7



RU **Белладжио**  
С кромкой ABS (мм): 4190 × 1300 × 38  
Постформинг (мм): 4190 × 1200 × 38  
Стеновая панель (мм): 4190 × 1300 × 7

EN **Bellagio**  
ABS edge (mm): 4190 × 1300 × 38  
Postformed edge (mm): 4190 × 1200 × 38  
Splashback (mm): 4190 × 1300 × 7

DE **Bellagio**  
ABS-Kante (mm): 4190 × 1300 × 38  
Postforming-Kante (mm): 4190 × 1200 × 38  
Spritzschutz (mm): 4190 × 1300 × 7



RU Столешница · Пластик HPL, 38 мм,  
декор Римский Камень

EN Worktop · HPL, 38 mm, design Roman Stone

DE Arbeitsplatte · HPL, 38 mm, Dekor Römerstein

3.2


Пристеночные бортики  
Wall edging profiles  
Wandabschlussprofile



RU Столешница - Пластик HPL, 38 мм, декор Энцо;  
пристеночный бортик ПВХ Г-образный, декор Энцо  
EN Worktop - HPL, 38 mm, design Enzo;  
wall edging profile PVC L-shaped, design Enzo  
DE Arbeitsplatte - HPL, 38 mm, Dekor Enzo;  
Wandabschlussprofil PVC L-förmig, Dekor Enzo

ПВХ Г-образные  
PVC L-shaped  
PVC L-förmig

L = 4200 mm



RU Гранит Морено  
EN Granite Moreno  
DE Granit Moreno




RU Гранит Умбра  
EN Granite Umbra  
DE Granit Umbra



RU Берлин  
EN Berlin  
DE Berlin




RU Римский Камень  
EN Roman Stone  
DE Römerstein




RU Алюминий  
EN Aluminium  
DE Aluminium




RU Гольф  
EN Golf  
DE Golf



RU Энцо  
EN Enzo  
DE Enzo



RU Палладиум  
EN Palladium  
DE Palladium



RU Луксор  
EN Luxor  
DE Luxor



RU Крем  
EN Cream  
DE Creme

ПВХ наклонные  
PVC triangular  
PVC dreieckig

L = 3000 mm


Прямоугольный (VOLPATO)  
Rectangular (VOLPATO)  
Rechteckig (VOLPATO)

L = 4200 mm


RU Материал: шлифованный алюминий  
EN Material: brushed aluminum  
DE Material: Aluminium gebürstet



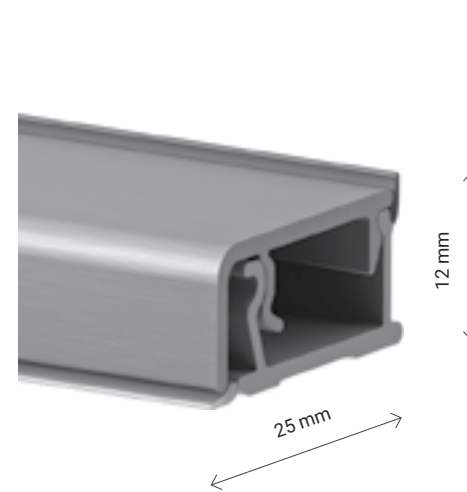
RU Белый Глянец  
EN White Gloss  
DE Weiß Glanz



RU Хром  
EN Chrome  
DE Chrom



RU Черный Глянец  
EN Black Gloss  
DE Schwarz Glanz




3.3

Компакт-плита  
Compact laminate  
Kompaktplatte



Толщина 12 мм  
Thickness 12 mm  
Dicke 12 mm



RU Столешница · Компакт-плита, 12 мм, декор Галия  
EN Worktop · Compact laminate, 12 mm, design Galia  
DE Arbeitsplatte · Kompaktplatte, 12 mm, Dekor Galia



RU **Мрамор Олимпия**  
4190 × 1310 (мм), черный внутренний слой  
EN **Marble Olympia**  
4190 × 1310 (mm), black core  
DE **Marmor Olympia**  
4190 × 1310 (mm), schwarzer Kern



RU **Мрамор Анкара**  
4190 × 1310 (мм), черный внутренний слой  
EN **Marble Ankara**  
4190 × 1310 (mm), black core  
DE **Marmor Ankara**  
4190 × 1310 (mm), schwarzer Kern



RU **Куритиба**  
4190 × 1310 (мм), черный внутренний слой  
EN **Curitiba**  
4190 × 1310 (mm), black core  
DE **Curitiba**  
4190 × 1310 (mm), schwarzer Kern




RU **Вайт Аннапурна**  
4190 × 1390 (мм), белый внутренний слой  
EN **White Annapurna**  
4190 × 1390 (mm), white core  
DE **Weiß Annapurna**  
4190 × 1390 (mm), weißer Kern



RU **Крикет**  
4190 × 1390 (мм), черный внутренний слой  
EN **Cricket**  
4190 × 1390 (mm), black core  
DE **Kricket**  
4190 × 1390 (mm), schwarzer Kern




RU **Поло**  
4190 × 1390 (мм), бежевый внутренний слой  
EN **Polo**  
4190 × 1390 (mm), beige core  
DE **Polo**  
4190 × 1390 (mm), beiger Kern



RU **Неро Аннапурна**  
4190 × 1390 (мм), черный внутренний слой

EN **Nero Annapurna**  
4190 × 1390 (mm), black core


DE **Nero Annapurna**  
4190 × 1390 (mm), schwarzer Kern



RU **Цинк Нирвана**  
4190 × 1390 (мм), серый внутренний слой

EN **Zink Nirvana**  
4190 × 1390 (mm), grey core

DE **Zink Nirwana**  
4190 × 1390 (mm), grauer Kern



RU **Римский Камень**  
4190 × 1310 (мм), черный внутренний слой

EN **Roman Stone**  
4190 × 1310 (mm), black core

DE **Römerstein**  
4190 × 1310 (mm), schwarzer Kern



RU **Онтарио**  
4190 × 1310 (мм), черный внутренний слой

EN **Ontario**  
4190 × 1310 (mm), black core


DE **Ontario**  
4190 × 1310 (mm), schwarzer Kern



RU **Дуб Бунратти**  
4190 × 1310 (мм), черный внутренний слой

EN **Bunratty Oak**  
4190 × 1310 (mm), black core

DE **Eiche Bunratty**  
4190 × 1310 (mm), schwarzer Kern



RU **Энцо**  
4190 × 1310 (мм), черный внутренний слой

EN **Enzo**  
4190 × 1310 (mm), black core


DE **Enzo**  
4190 × 1310 (mm), schwarzer Kern



RU **Миони**  
4190 × 1310 (мм), черный внутренний слой

EN **Mioni**  
4190 × 1310 (mm), black core

DE **Mioni**  
4190 × 1310 (mm), schwarzer Kern



RU **Галия**  
4190 × 1310 (мм), черный внутренний слой

EN **Galia**  
4190 × 1310 (mm), black core

DE **Galia**  
4190 × 1310 (mm), schwarzer Kern

Профили кромки  
Edge profiles  
Kantenprofile



RU Профиль #1  
Скругление сверху и снизу R = 1 мм  
EN Edge profile #1  
Top and bottom rounding R = 1 mm  
DE Kantenprofil #1  
Obere und untere Rundung R = 1 mm



RU Профиль #2  
Скос 45°  
EN Edge profile #2  
Bevel 45°  
DE Kantenprofil #2  
Abschrägung 45°



RU Профиль #3  
Скос 45°  
EN Edge profile #3  
Bevel 45°  
DE Kantenprofil #3  
Abschrägung 45°


Пристеночный бортик из компакт-плиты  
Wall edging profile of compact laminate  
Wandabschlussprofil aus Kompaktplatte




RU **Тип 1**  
Высота 10–40 (мм)  
Длина 4190 мм  
Толщина 12 мм  
EN **Option 1**  
Height 10–40 (mm)  
Length 4190 mm  
Thickness 12 mm  
DE **Variante 1**  
Höhe 10–40 (mm)  
Länge 4190 mm  
Dicke 12 mm



RU **Тип 2**  
Скос 45°. Высота 40 мм  
Длина 4190 мм  
Толщина 12 мм  
EN **Option 2**  
Bevel 45°. Height 40 mm  
Length 4190 mm  
Thickness 12 mm  
DE **Variante 2**  
Abschrägung 45°. Höhe 40 mm  
Länge 4190 mm  
Dicke 12 mm



RU **Тип 3**  
Скос 45°. Высота 40 мм  
Длина 4190 мм  
Толщина 12 мм  
EN **Option 3**  
Bevel 45°. Height 40 mm  
Length 4190 mm  
Thickness 12 mm  
DE **Variante 3**  
Abschrägung 45°. Höhe 40 mm  
Länge 4190 mm  
Dicke 12 mm




04

Фурнитура и аксессуары  
Hardware and accessories  
Beschläge und Zubehör


4.1

Кнопки, ручки, профили  
Knobs, handles, profiles  
Knöpfe, Griffe, Profile



4.1.1

Кнопки, ручки  
Knobs, handles  
Knöpfe, Griffe




PR03-06  
⌀ 192 mm



RC330-06



RS330-06  
⌀ 128, 160 (mm)



RC330-32



RS330-32  
⌀ 128, 160 (mm)



RC330-12



RS330-12  
⌀ 128, 160 (mm)



RC330-14



RS330-14  
⌀ 128, 160 (mm)



RS157-35  
⌀ 32 mm  
↔ 50 mm



RS157-35  
⌀ 96, 320, 512, 864 (mm)  
↔ 147, 397, 597, 997 (mm)



RS157-30  
⌀ 32 mm  
↔ 50 mm




RS157-30  
⌀ 96, 320, 512, 864 (mm)  
↔ 147, 397, 597, 997 (mm)



RS157-14  
⌀ 32 mm  
↔ 50 mm



RS157-14  
⌀ 96, 320, 512, 864 (mm)  
↔ 147, 397, 597, 997 (mm)



88-N4



M64-N4  
⌀ 128 mm



RC288-06



RC288-14



PR03-06  
⌀ 128, 160, 192 (mm)



PR03-14  
⌀ 128, 160, 192 (mm)



GZSP-18

GZSP-06

GZSP-20M



GZDUN-16

GZDUN-06


GZDUN-20M



GZSON-18


GZSON-07

GZSON-20M




GZST-18

UZST-18  
⌀ 128, 160 (mm)



GZST-20M

UZST-20M  
⌀ 128, 160 (mm)



19-R15




32-R15  
⌀ 128, 160, 192 (mm)



19-L36




32-L36  
⌀ 128, 160, 192 (mm)



GZNOR-18




UZNOR-18  
⌀ 128, 160, 192 (mm)



GZNOR-20M



UZNOR-20M  
⌀ 128, 160, 192 (mm)



RC118-33



RS198-33  
⌀ 128 mm



RC118-16



RS198-16  
⌀ 128 mm



RC531-15



RS531-15  
⌀ 128 mm



RC531-18



RS531-18  
⌀ 128 mm



RC035-32



RC035-14



RS320-06  
⌀ 160 mm



RS320-17  
⌀ 160 mm



UZOCT-18  
⌀ 128, 192 (mm)



UZOCT-06  
⌀ 128, 192 (mm)



UZOCT-20M  
⌀ 128, 192 (mm)



RS043-32  
⌀ 128, 160, 192, 320 (mm)



RS043-14  
⌀ 128, 160, 192, 320 (mm)



U-06  
⌀ 160, 256, 416 (mm)



UZFL-90  
⌀ 128 mm



UZFL-06  
⌀ 128 mm



UZFL-20M  
⌀ 128 mm



15233-DS  
⌀ 128 mm



15233-97  
⌀ 128 mm



RS219  
⌀ 160, 224, 320 (mm)



RS448-04  
⌀ 128 mm



RS448-01  
⌀ 128 mm



RS448-14  
⌀ 128 mm



UZOTT-90  
⌀ 128, 160 (mm)



UZOTT-06  
⌀ 128, 160 (mm)



UZOTT-20M  
⌀ 128, 160 (mm)



UZRET-07  
⌀ 128 mm



UZRET-20M  
⌀ 128 mm



UZOCT-20M  
⌀ 192 mm



47-11




47-11  
⌀ 128 mm



47-01




47-01  
⌀ 128 mm



24232-19



15232-19  
⌀ 128 mm



24232-05



15232-05  
⌀ 128 mm



11-11  
⌀ 32, 96 (mm)



11-01  
⌀ 32, 96 (mm)



15244-N2  
⌀ 224 mm



CL374  
↔ 54 mm



CL374  
↔ 182 mm



77-D1



95-D1  
⌀ 96 mm



RU Фарфор Никель  
EN Porcelain Nickel  
DE Porzellan Nickel



RU Фарфор Никель  
EN Porcelain Nickel  
DE Porzellan Nickel  
⌀ 96 mm



RU Фарфор Бронза  
EN Porcelain Bronze  
DE Porzellan Bronze



RU Фарфор Бронза  
EN Porcelain Bronze  
DE Porzellan Bronze  
⌀ 96 mm





10-L1  
⌀ 832 mm



10-L2  
⌀ 832 mm



10-L1  
⌀ 1152 mm



10-L2  
⌀ 1152 mm



131-A0  
⌀ 1056 mm  
↔ 1135 mm



131-R15  
⌀ 1056 mm  
↔ 1135 mm



131-L1  
⌀ 1056 mm  
↔ 1135 mm



131-L2  
⌀ 1056 mm  
↔ 1135 mm



130-R15  
⌀ 352 mm  
↔ 394 mm



130-R15  
⌀ 1056 mm  
↔ 1135 mm



130-A0  
⌀ 352 mm  
↔ 394 mm



130-A0  
⌀ 1056 mm  
↔ 1135 mm



130-L1  
⌀ 352 mm  
↔ 394 mm



130-L1  
⌀ 1056 mm  
↔ 1135 mm






130-L2  
⌀ 352 mm  
↔ 394 mm



130-L2  
⌀ 1056 mm  
↔ 1135 mm

4.1.2

Торцевые ручки  
Edge pulls  
Kantengriffe



RT109-07



50, 146, 297, 597, 897 (mm)

RT109-08



50, 146, 297, 597, 897, 1197 (mm)

RT109-14




50, 146, 297, 597, 897, 1197 (mm)

RT109-31




50, 146, 297, 597, 897 (mm)



RT110-08




40, 146, 297, 597, 897, 1197 (mm)



RT110-14



40, 146, 297, 597, 897, 1197 (mm)



RT110-31



40, 146, 297, 597, 897 (mm)

Фурнитура и аксессуары  
Кнопки, ручки, профили

Hardware and accessories  
Knobs, handles, profiles

Beschläge und Zubehör  
Knöpfe, Griffe, Profile

### 4.1.3



## Скрытые ручки-профили Concealed pull grips Verdeckte Griffleisten



RU Скрытая ручка-профиль C-1, цвет Черный  
EN Concealed pull grip C-1, color Black  
DE Verdeckte Griffleiste C-1, Farbe Schwarz


## C-1

- RU **Для напольных шкафов**  
Недоступны для фасадов из натурального дерева.
- EN **For base units**  
Not available for fronts of natural wood.
- DE **Für Unterschränke**  
Nicht verfügbar für Fronten aus Echtholz.





## C-2

- RU **Для навесных шкафов**  
Недоступны для фасадов из натурального дерева.
- EN **For wall units**  
Not available for fronts of natural wood.
- DE **Für Wandschränke**  
Nicht verfügbar für Fronten aus Echtholz.



## C-3

- RU **Для напольных и навесных шкафов**  
Недоступны для фасадов из натурального дерева, крашеной плиты МДФ, зеркала, МДФ/ПВХ (PET).
- EN **For base and wall units**  
Not available for fronts of natural wood, lacquered MDF, mirror, MDF/PVC (PET).
- DE **Für Unter- und Wandschränke**  
Nicht verfügbar für Fronten aus Echtholz, lackierter MDF-Platte, Spiegel, MDF/PVC (PET).



## C-7

- RU **Для напольных и навесных шкафов**  
Вертикальное / горизонтальное положение.  
Выдвижные ящики / подъемники AVENTOS HF top, HK top, HS top, HK-S, HK-XS, HORIZON, MINILIFT NEW:  
только горизонтальное положение.  
Недоступны для фасадов из натурального дерева, крашеной плиты МДФ, зеркала, МДФ/ПВХ (PET).
- EN **For base and wall units**  
Vertical / horizontal position.  
Drawers / lift systems AVENTOS HF top, HK top, HS top, HK-S, HK-XS, HORIZON, MINILIFT NEW:  
only horizontal position.  
Not available for fronts of natural wood, lacquered MDF, mirror, MDF/PVC (PET).
- DE **Für Unter- und Wandschränke**  
Vertikale / horizontale Ausrichtung.  
Schubkästen (Auszüge) / Klappensysteme AVENTOS HF top, HK top, HS top, HK-S, HK-XS, HORIZON, MINILIFT NEW:  
nur horizontale Ausrichtung.  
Nicht verfügbar für Fronten aus Echtholz, lackierter MDF-Platte, Spiegel, MDF/PVC (PET).



4.1.4

Фрезерованные ручки  
Handle recesses  
Eingefräste Griffmulden


RU **KV-1, KV-2:** доступны для фасадов из шпона дерева и крашеной плиты МДФ  
**KV-3, KV-4, KV-5:** доступны для фасадов T622 из крашеной плиты МДФ (с. 154)

EN **KV-1, KV-2:** available for fronts of wood veneer and lacquered MDF  
**KV-3, KV-4, KV-5:** available for fronts T622 of lacquered MDF (p. 154)

DE **KV-1, KV-2:** verfügbar für Fronten aus Holzfurnier und lackierter MDF-Platte  
**KV-3, KV-4, KV-5:** verfügbar für Fronten T622 aus lackierter MDF-Platte (S. 154)



RU Фрезерованная ручка KV-1  
EN Handle recess KV-1  
DE Eingefräste Griffmulde KV-1




RU KV-1 для напольных шкафов  
EN KV-1 for base units  
DE KV-1 für Unterschränke



RU KV-2 для навесных шкафов  
EN KV-2 for wall units  
DE KV-2 für Wandschränke



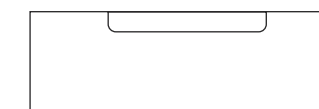
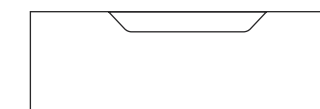
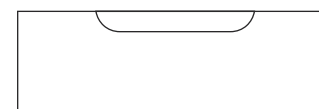
RU KV-3 для напольных и навесных шкафов  
EN KV-3 for base and wall units  
DE KV-3 für Unter- und Wandschränke



RU KV-4 для напольных и навесных шкафов  
EN KV-4 for base and wall units  
DE KV-4 für Unter- und Wandschränke



RU KV-5 для напольных и навесных шкафов  
EN KV-5 for base and wall units  
DE KV-5 für Unter- und Wandschränke



4.1.5

Профили  
Profiles  
Profile




RU Профиль VOLPATO Gola  
EN Profile VOLPATO Gola  
DE Profil VOLPATO Gola




Алюминий  
Aluminium  
Aluminium

RU Горизонтальный профиль с одним закруглением для напольных шкафов  
EN Single-rounded horizontal profile for base units  
DE Einseitig gerundetes horizontales Profil für Unterschränke



Черный  
Black  
Schwarz

Белый  
White  
Weiß




Золото  
Gold  
Gold

Шампань  
Champagne  
Champagne




Алюминий  
Aluminium  
Aluminium

RU Горизонтальный профиль с двумя закруглениями для напольных шкафов  
EN Double-rounded horizontal profile for base units  
DE Beidseitig gerundetes horizontales Profil für Unterschränke



Черный  
Black  
Schwarz

Белый  
White  
Weiß



Золото  
Gold  
Gold


Шампань  
Champagne  
Champagne




RU Вертикальный профиль с одним закруглением для шкафов-пеналов  
 EN Single-rounded vertical profile for tall units  
 DE Einseitig gerundetes vertikales Profil für Hochschränke




Черный  
Black  
Schwarz



Белый  
White  
Weiß




Золото  
Gold  
Gold



Шампань  
Champagne  
Champagne




RU Горизонтальная ручка-профиль с уплотнительной резинкой для навесных шкафов  
 EN Horizontal profile with rubber seal for wall units  
 DE Horizontales Profil mit Dichtung für Wandschränke



Черный  
Black  
Schwarz




Белый  
White  
Weiß




Шампань  
Champagne  
Champagne



RU Вертикальный профиль с двумя закруглениями для шкафов-пеналов  
 EN Double-rounded vertical profile for tall units  
 DE Beidseitig gerundetes vertikales Profil für Hochschränke




Черный  
Black  
Schwarz



Белый  
White  
Weiß



Золото  
Gold  
Gold



Шампань  
Champagne  
Champagne

4.2

Системы выдвигения и внутренние организации  
 Drawer systems and internal organizations  
 Schubkastensysteme und Innenorganisationen



RU Выдвижные ящики · ARCITECH, цвет Антрацит  
 EN Drawers · ARCITECH, color Anthracite  
 DE Schubkästen / Auszüge · ARCITECH, Farbe Anthrazit



RU Выдвижные ящики · Натуральная ольха (QUADRO 25)  
 Алюминиевый профиль A-6 Черный Матовый  
 (скрытая петля AIR PUSH)  
 EN Drawers · Natural alder wood (QUADRO 25)  
 Aluminum frame profile A-6 Black Matt  
 (concealed hinge AIR PUSH)  
 DE Schubkästen / Auszüge · Echtholz Erle (QUADRO 25)  
 Aluminium-Rahmenprofil A-6 Schwarz Matt  
 (unsichtbares Scharnier AIR PUSH)

## 4.2.1

# LEGRABOX

RU

**Цвет:** Белый Шелк Матовый / Серый Орион Матовый

**Направляющие:** полного выдвижения со встроенным демпфером BLUMOTION S

**Нагрузочная способность:** 40 кг

**Механизм открывания TIP-ON BLUMOTION:** доступен (10, 20, 40 кг)

EN

**Color:** White Silk Matt / Orion Grey Matt

**Runners:** with full extension and integrated dampening BLUMOTION S

**Loading capacity:** 40 kg

**Opening system TIP-ON BLUMOTION:** available (10, 20, 40 kg)

DE

**Farbe:** Seidenweiß Matt / Oriongrau Matt

**Auszugsführungen:** mit Vollauszug und integrierter Dämpfung BLUMOTION S

**Belastbarkeit:** 40 kg

**Öffnungssystem TIP-ON BLUMOTION:** verfügbar (10, 20, 40 kg)



## Профиль с акцентной подсветкой Accent illumination profile Profil mit Akzentbeleuchtung

9V DC



RU

Автоматическое включение при открывании / выключение при закрывании ящика

Настройка расстояния срабатывания

**Цвет:** Белый Шелк Матовый / Серый Орион Матовый

**Цветовая температура:** 4000 К (нейтральный белый)

6 элементов питания типа AAA (в комплект не входят)

EN

Automatic switch-on when opening the drawer / switch-off when closing the drawer

Switch-on distance adjustment

**Color:** White Silk Matt / Orion Grey Matt

**Color temperature:** 4000 K (neutral white)

6 × AAA batteries (not included)

DE

Automatische Beleuchtung beim Öffnen bzw. Abschaltung beim Schließen des Schubkastens / Auszuges

Einstellung der Einschaltstanz

**Farbe:** Seidenweiß Matt / Oriongrau Matt

**Farbtemperatur:** 4000 K (neutralweiß)

6 × AAA-Batterien erforderlich (nicht enthalten)

## TIP-ON BLUMOTION

RU

### Механизм открывания ящиков LEGRABOX одним касанием, бесшумное и плавное закрывание

Сочетание двух технологий — механической системы открывания TIP-ON и надежной системы амортизации BLUMOTION

Отсутствие подключения к электрической сети

Большая область срабатывания

Использование ящиков без ручек

**Ширина ящика, мм:** 330–1200

**Ширина ящика под мойку, мм:** 350–1200

**Номинальная длина, мм:** 300, 350, 400, 450, 500

**Нагрузка, кг:** 10, 20, 40

EN

### Effortless easy opening mechanism for LEGRABOX drawer systems, quiet and gentle closing

Combination of the TIP-ON mechanical opening support system and reliable BLUMOTION dampening

No power supply needed

Extensive trigger range

Suitable for handleless drawers / pull-outs

**Drawer / pull-out width, mm:** 330–1200

**Drawer / pull-out width (sink cabinet), mm:** 350–1200

**Nominal length, mm:** 300, 350, 400, 450, 500

**Loading, kg:** 10, 20, 40

DE

### Müheloses und leichtes Öffnen für LEGRABOX Schubkastensysteme, stilles und sanftes Schließen

Kombination von der mechanischen Öffnungsunterstützung TIP-ON und bewährten BLUMOTION-Dämpfung

Benötigt keinen Stromanschluss

Großflächiger Auslösebereich

Für grifflose Schubkästen / Auszüge geeignet

**Schubkasten-/Auszugsbreite, mm:** 330–1200


**Schubkasten-/Auszugsbreite (Spülenschrank), mm:** 350–1200

**Nennlänge, mm:** 300, 350, 400, 450, 500

**Belastung, kg:** 10, 20, 40



## Выдвижные ящики Drawers / pull-outs Schubkästen / Auszüge



### RU Ящик N (малый под духовой шкаф)

Высота 80 мм

Номинальная длина 500 мм

### EN Under-oven drawer N


Height 80 mm

Nominal length 500 mm

### DE Schubkasten N unter dem Backofen

Höhe 80 mm

Nennlänge 500 mm



### RU Ящик M (малый)

Высота 104 мм

Номинальная длина 300, 350, 400, 450, 500 (мм)

### EN Drawer M

Height 104 mm

Nominal length 300, 350, 400, 450, 500 (mm)

### DE Schubkasten M

Höhe 104 mm

Nennlänge 300, 350, 400, 450, 500 (mm)



### RU Ящик M (малый внутренний)

Высота 104 мм

Номинальная длина 300, 350, 400, 450, 500 (мм)

### EN Internal drawer M

Height 104 mm

Nominal length 300, 350, 400, 450, 500 (mm)

### DE Innenschubkasten M

Höhe 104 mm

Nennlänge 300, 350, 400, 450, 500 (mm)



### RU Ящик M (малый под мойку)

Высота 104 мм

Номинальная длина / длина внутренней боковины  
350 / 300, 400 / 350, 450 / 350, 500 / 350 (мм)

### EN Drawer M (for sink cabinet)

Height 104 mm

Nominal length / internal profile length 350 / 300,  
400 / 350, 450 / 350, 500 / 350 (mm)

### DE Schubkasten M (für Spülenschrank)

Höhe 104 mm

Nennlänge / Innenzargenlänge 350 / 300, 400 / 350,  
450 / 350, 500 / 350 (mm)



### RU Ящик Ц (средний)

Высота 191 мм

Номинальная длина 300, 350, 400, 450, 500 (мм)

### EN Pull-out C

Height 191 mm

Nominal length 300, 350, 400, 450, 500 (mm)

### DE Frontauszug C

Höhe 191 mm

Nennlänge 300, 350, 400, 450, 500 (mm)



### RU Ящик Ц (средний внутренний)

Высота 191 мм

Номинальная длина 300, 350, 400, 450, 500 (мм)

### EN Internal pull-out C

Height 191 mm

Nominal length 300, 350, 400, 450, 500 (mm)

### DE Innenauszug C

Höhe 191 mm

Nennlänge 300, 350, 400, 450, 500 (mm)



- RU **Ящик Ц (средний под мойку)**  
Высота 191 мм  
Номинальная длина / длина внутренней боковины  
350 / 300, 400 / 350, 450 / 350, 500 / 350 (мм)
- EN **Pull-out C (for sink cabinet)**  
Height 191 mm  
Nominal length / internal profile length 350 / 300,  
400 / 350, 450 / 350, 500 / 350 (mm)
- DE **Frontauszug C (für Spülenschrank)**  
Höhe 191 mm  
Nennlänge / Innenzargenlänge 350 / 300, 400 / 350,  
450 / 350, 500 / 350 (mm)



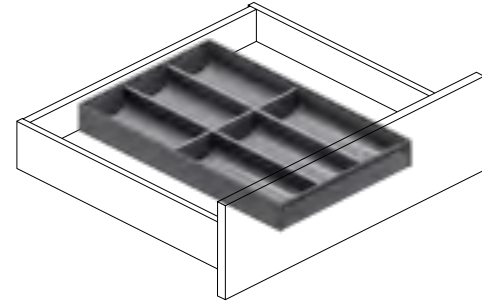
Фиксатор внутреннего ящика  
Catch for internal front panel  
Mitnehmer für Innenfront



- RU **Цвет:** Белый Шелк Матовый / Серый Орион Матовый
- EN **Color:** White Silk Matt / Orion Grey Matt
- DE **Farbe:** Seidenweiß Matt / Oriongrau Matt



## AMBIA-LINE



**RU Металлический лоток для столовых приборов**

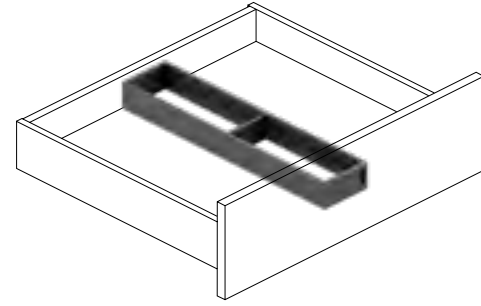
Номинальная длина 500 мм  
Ящик M (малый, малый внутренний)  
Ширина 300 мм

**EN Steel cutlery insert**

Nominal length 500 mm  
Drawer M / internal drawer M  
Width 300 mm

**DE Stahlbesteckersatz**

Nennlänge 500 mm  
Schubkasten M / Innenschubkasten M  
Breite 300 mm



**RU Низкая металлическая рамка**

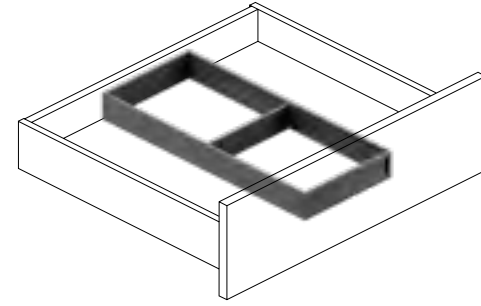
Номинальная длина 500 мм  
Ящик M (малый, малый внутренний)  
Ширина 100 мм

**EN Steel frame for drawers**

Nominal length 500 mm  
Drawer M / internal drawer M  
Width 100 mm

**DE Stahlrahmen für Schubkästen**

Nennlänge 500 mm  
Schubkasten M / Innenschubkasten M  
Breite 100 mm



**RU Низкая металлическая рамка**

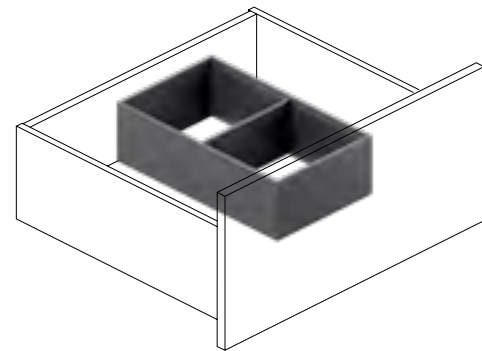
Номинальная длина 500 мм  
Ящик M (малый, малый внутренний)  
Ширина 200 мм

**EN Steel frame for drawers**

Nominal length 500 mm  
Drawer M / internal drawer M  
Width 200 mm

**DE Stahlrahmen für Schubkästen**

Nennlänge 500 mm  
Schubkasten M / Innenschubkasten M  
Breite 200 mm



**RU Высокая металлическая рамка**

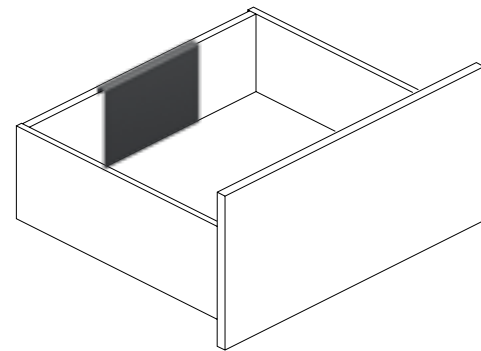
Номинальная длина 500 мм  
Ящик Ц (средний, средний внутренний)  
Ширина 218 мм

**EN Steel frame for pull-outs**

Nominal length 500 mm  
Pull-out C / internal pull-out C  
Width 218 mm

**DE Stahlrahmen für Auszüge**

Nennlänge 500 mm  
Frontauszug C / Innenauszug C  
Breite 218 mm



**RU Адаптер для крепления к задней стенке**

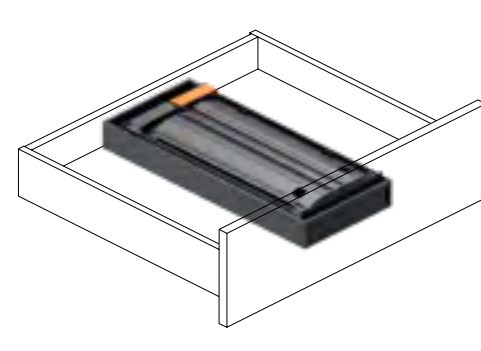
Крепление рамки с помощью магнита  
Ящик Ц (средний, средний внутренний)

**EN Adapter profile for connection to back**

Magnet frame attachment  
Pull-out C / internal pull-out C

**DE Adapterprofil zur Anbindung an Rückwand**

Magnetfixierung des Rahmens  
Frontauszug C / Innenauszug C



**RU Приспособление для резки пленки и фольги**


Номинальная длина 500 мм  
Ящик M (малый, малый внутренний)  
В комплект входит рамка шириной 200 мм

**EN Film/foil dispenser for plastic wrap and aluminum foil**

Nominal length 500 mm  
Drawer M / internal drawer M  
200 mm wide frame included

**DE Folienschneider für Frischhalte- und Aluminiumfolie**

Nennlänge 500 mm  
Schubkasten M / Innenschubkasten M  
200 mm breiter Rahmen enthalten



**RU Пластмассовый лоток для столовых приборов**


Номинальная длина 500 мм  
Ящик M (малый, малый внутренний)  
Ширина шкафа 450, 600, 800, 900 (мм)

**EN Plastic cutlery insert**

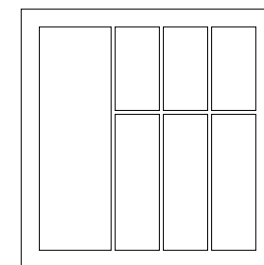
Nominal length 500 mm  
Drawer M / internal drawer M  
Cabinet width 450, 600, 800, 900 (mm)

**DE Kunststoffbesteckersatz**

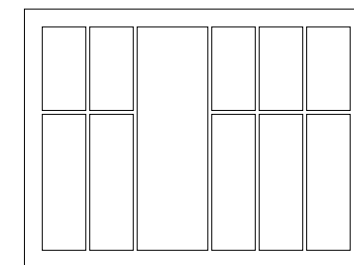
Nennlänge 500 mm  
Schubkasten M / Innenschubkasten M  
Korpusbreite 450, 600, 800, 900 (mm)



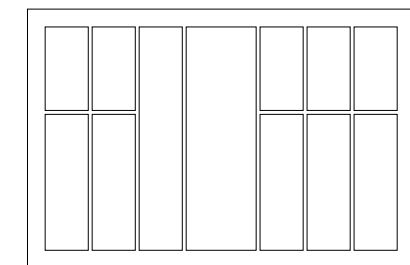
↔ 450 mm



↔ 600 mm



↔ 800 mm



↔ 900 mm

#### Фурнитура и аксессуары

Системы выдвижения и внутренние организации

#### Hardware and accessories

Drawer systems and internal organizations

#### Beschläge und Zubehör

Schubkastensysteme und Innenorganisationen

## 4.2.2

### AVANTECH YOU



RU

**Цвет:** Белый / Антрацит

**Дизайн-профиль:** Нержавеющая сталь (по умолчанию), Орех, дизайн-профиль с акцентной подсветкой (Нержавеющая сталь)

**Направляющие:** Actro YOU полного выдвижения со встроенным демпфером Silent System

**Нагрузочная способность:** 40 кг

**Механизм открывания PUSH TO OPEN SILENT:** доступен (20, 40 кг)

EN

**Color:** White / Anthracite

**Design profile:** Stainless steel (by default), Walnut, accent illumination design profile (Stainless steel)

**Runners:** Actro YOU with full extension and integrated dampening Silent System

**Loading capacity:** 40 kg

**Opening system PUSH TO OPEN SILENT:** available (20, 40 kg)

DE

**Farbe:** Weiß / Anthrazit

**Designprofil:** Edelstahl (standardmäßig), Nussbaum, Designprofil mit Akzentbeleuchtung (Edelstahl)

**Auszugsführungen:** Actro YOU mit Vollauszug und integrierter Dämpfung Silent System

**Belastbarkeit:** 40 kg


**Öffnungssystem PUSH TO OPEN SILENT:** verfügbar (20, 40 kg)



#### Дизайн-профиль с акцентной подсветкой

Accent illumination design profile  
Designprofil mit Akzentbeleuchtung

7,5V DC



RU

Автоматическое включение при открывании / выключение при закрывании ящика

Освещение внутреннего или наружного пространства ящика

**Цвет:** Нержавеющая сталь

**Цветовая температура:** 4000 K (нейтральный белый)

Перезаряжаемая литий-ионная аккумуляторная батарея

**Емкость:** 2300 мАч

**Мощность:** 8,51 Втч

Перезаряжается с помощью провода с разъемом Micro USB

**Время зарядки:** около 4 ч с помощью зарядного устройства 500 мА

EN

Automatic switch-on when opening the drawer / switch-off when closing the drawer

Internal or external drawer illumination

**Color:** Stainless steel

**Color temperature:** 4000 K (neutral white)

Rechargeable lithium-ion battery

**Capacity:** 2300 mAh

**Power:** 8,51 Wh

Rechargeable via Micro USB

**Charging time:** approx. 4 hours with 500 mA charger

DE

Automatische Beleuchtung beim Öffnen bzw. Abschaltung beim Schließen des Schubkastens / Auszuges

Wahlweise in das Schubkasteninnere oder in den Raum gerichtet

**Farbe:** Edelstahl

**Farbtemperatur:** 4000 K (neutralweiß)

Wiederaufladbarer Lithium-Ionen-Akku

**Kapazität:** 2300 mAh

**Leistung:** 8,51 Wh

Wiederaufladbar über Micro USB

**Ladezeit:** ca. 4 Stunden mit 500 mA Ladegerät

## PUSH TO OPEN SILENT

RU

**Механизм открывания ящиков AvanTech YOU одним касанием, бесшумное и плавное закрывание**

Комфорт, как у электромеханической системы (отсутствие подключения к электрической сети)

Самооткрывание на большое расстояние

Регулировка чувствительности и усилия

Возможность открывания и закрывания ящика вручную

**Ширина ящика, мм: 275–1200**

**Номинальная длина, мм: 300, 350, 400, 450, 500**

**Нагрузка, кг: 20, 40**

EN

**Effortless easy opening mechanism for AvanTech YOU drawer systems, quiet and gentle closing**

Provides the convenience of an electromechanical system (no power supply needed)

Generous opening distance for user convenience

Adjustable opening force and release sensitivity

Drawers can still be pulled open / guided closed

**Drawer width, mm: 275–1200**

**Nominal length, mm: 300, 350, 400, 450, 500**

**Loading, kg: 20, 40**

DE

**Müheloses und leichtes Öffnen für AvanTech YOU Schubkastensysteme, stilles und sanftes Schließen**

Bietet den Komfort eines elektromechanischen Systems (benötigt keinen Stromanschluss)

Bedienerfreundlich dank großem

Selbstöffnungsweg

Einstellbare Ausfahrkraft und Auslöse-Sensitivität


Öffnen durch Ziehen / geführtes Schließen möglich

**Schubkasten-/Auszugsbreite, mm: 275–1200**

**Nennlänge, mm: 300, 350, 400, 450, 500**

**Belastung, kg: 20, 40**

## Выдвижные ящики / коробка Drawers / pot-and-pan drawers Schubkästen / Auszüge



RU **Ящик M (малый)**

Высота 101 мм

Номинальная длина 300, 350, 400, 450, 500 (мм)

EN **Drawer M**

Height 101 mm

Nominal length 300, 350, 400, 450, 500 (mm)

DE **Schubkasten M**

Höhe 101 mm

Nennlänge 300, 350, 400, 450, 500 (mm)



RU **Ящик M (малый внутренний)**

Высота 101 мм

Номинальная длина 300, 350, 400, 450, 500 (мм)

EN **Internal drawer M**

Height 101 mm

Nominal length 300, 350, 400, 450, 500 (mm)

DE **Innenschubkasten M**

Höhe 101 mm

Nennlänge 300, 350, 400, 450, 500 (mm)



RU **Ящик M (малый под мойку)**

Высота 101 мм

Номинальная длина / длина внутренней боковины 350 / 300, 400 / 350, 450 / 350, 500 / 350 (мм)

EN **Drawer M (for sink cabinet)**

Height 101 mm

Nominal length / internal profile length 350 / 300, 400 / 350, 450 / 350, 500 / 350 (mm)

DE **Schubkasten M (für Spülenschrank)**

Höhe 101 mm

Nennlänge / Innenzargenlänge 350 / 300, 400 / 350, 450 / 350, 500 / 350 (mm)



RU **Короб Ц (средний)**

Высота 187 мм

Номинальная длина 300, 350, 400, 450, 500 (мм)

EN **Pot-and-pan drawer C**

Height 187 mm

Nominal length 300, 350, 400, 450, 500 (mm)

DE **Frontauszug C**

Höhe 187 mm

Nennlänge 300, 350, 400, 450, 500 (mm)



RU **Короб Ц (средний внутренний)**

Высота 187 мм

Номинальная длина 300, 350, 400, 450, 500 (мм)

EN **Internal pot-and-pan drawer C**

Height 187 mm

Nominal length 300, 350, 400, 450, 500 (mm)

DE **Innenauszug C**

Höhe 187 mm

Nennlänge 300, 350, 400, 450, 500 (mm)



RU **Короб Ц (под мойку)**

Высота 187 мм

Номинальная длина / длина внутренней боковины 350 / 300, 400 / 350, 450 / 350, 500 / 350 (мм)

EN **Pot-and-pan drawer C (for sink cabinet)**

Height 187 mm

Nominal length / internal profile length 350 / 300, 400 / 350, 450 / 350, 500 / 350 (mm)

DE **Frontauszug C (für Spülenschrank)**

Höhe 187 mm

Nennlänge / Innenzargenlänge 350 / 300, 400 / 350, 450 / 350, 500 / 350 (mm)



Фиксатор внутреннего ящика  
Catch for internal front panel  
Mitnehmer für Innenfront



RU

**Комплект:** 1 × фиксатор под прикручивание, 1 × адаптер для защелкивания, крепеж

**Материал:** пластик

**Цвет:** Белый / Антрацит

EN

**Set:** 1 × catch for screwing on, 1 × profile height increaser, fixing parts

**Material:** plastic

**Color:** White / Anthracite

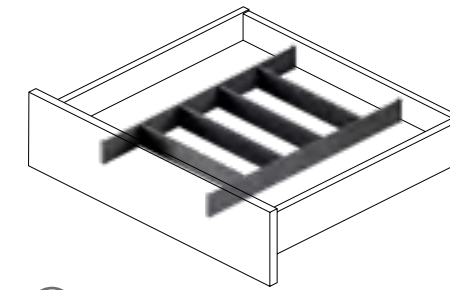
DE

**Set:** 1 × Mitnehmer zum Anschrauben, 1 × Profilerhöhung, Befestigungsteile

**Material:** Kunststoff

**Farbe:** Weiß / Anthrazit

ORGATRAY 630



RU

**Организация для столовых приборов и кухонных принадлежностей для ящика M (малого, малого внутреннего)**

**Номинальная длина:** 500 мм

**Минимальная ширина корпуса:** 350 мм

**Ширина организации:** 270 мм

**Высота организации:** 43 мм

**Материал:** сталь с порошковым покрытием

В ящике шириной ≥ 800 мм можно использовать две организации.

EN

**Cutlery and utensil tray for drawer M / internal drawer M**

**Nominal length:** 500 mm

**Min. cabinet width:** 350 mm

**Tray width:** 270 mm

**Tray height:** 43 mm

**Material:** powder coated steel

It is possible to use two trays in a ≥ 800 mm wide drawer.

DE

**Besteck- und Utensilieneinsatz für Schubkasten M / Innenschubkasten M**

**Nennlänge:** 500 mm


**Min. Korpusbreite:** 350 mm

**Einsatzbreite:** 270 mm

**Einsatzhöhe:** 43 mm

**Material:** pulverbeschichteter Stahl

Es ist möglich, zwei Organisationen in einem ≥ 800 mm breiten Schubkasten einzusetzen



#### Фурнитура и аксессуары

Системы выдвижения и внутренние организации

#### Hardware and accessories

Drawer systems and internal organizations

#### Beschläge und Zubehör

Schubkastensysteme und Innenorganisationen

### 4.2.3

## ARCITECH



RU

**Цвет:** Белый / Антрацит

**Направляющие:** Actro полного выдвижения со встроенным демпфером Silent System

**Нагрузочная способность:** 40 кг (NL = 270, 300, 350, 400, 450, 500 мм), 80 кг (NL = 500 мм)

**Механизм открывания PUSH TO OPEN SILENT:** доступен (20, 40, 80 кг)

EN

**Color:** White / Anthracite

**Runners:** Actro with full extension and integrated dampening Silent System

**Loading capacity:** 40 kg (NL = 270, 300, 350, 400, 450, 500 mm), 80 kg (NL = 500 mm)

**Opening system PUSH TO OPEN SILENT:** available (20, 40, 80 kg)

DE

**Farbe:** Weiß / Anthrazit

**Auszugsführungen:** Actro mit Vollauszug und integrierter Dämpfung Silent System

**Belastbarkeit:** 40 kg (NL = 270, 300, 350, 400, 450, 500 mm), 80 kg (NL = 500 mm)

**Öffnungssystem PUSH TO OPEN SILENT:** verfügbar (20, 40, 80 kg)



## PUSH TO OPEN SILENT

RU

**Механизм открывания ящиков ArciTech одним касанием, бесшумное и плавное закрывание**

Комфорт, как у электромеханической системы (отсутствие подключения к электрической сети)

Самооткрывание на большое расстояние

Регулировка чувствительности и усилия

Возможность открывания и закрывания ящика вручную

**Ширина ящика, мм:** 275–1200

**Номинальная длина, мм:** 270, 300, 350, 400, 450, 500

**Нагрузка, кг:** 20, 40, 80

EN

**Effortless easy opening mechanism for ArciTech drawer systems, quiet and gentle closing**

Provides the convenience of an electromechanical system (no power supply needed)

Generous opening distance for user convenience

Adjustable opening force and release sensitivity

Drawers can still be pulled open / guided closed

**Drawer width, mm:** 275–1200

**Nominal length, mm:** 270, 300, 350, 400, 450, 500

**Loading, kg:** 20, 40, 80

DE

**Müheloses und leichtes Öffnen für ArciTech Schubkastensysteme, stilles und sanftes Schließen**

Bietet den Komfort eines elektromechanischen Systems (benötigt keinen Stromanschluss)

Bedienerfreundlich dank großem Selbstöffnungsweg

Einstellbare Ausfahrkraft und Auslöse-Sensitivität

Öffnen durch Ziehen / geführtes Schließen möglich


**Schubkasten-/Auszugsbreite, mm:** 275–1200

**Nennlänge, mm:** 270, 300, 350, 400, 450, 500

**Belastung, kg:** 20, 40, 80




Выдвижные ящики / короба  
 Drawers / pot-and-pan drawers  
 Schubkästen / Auszüge



RU **Ящик (малый под духовой шкаф)**  
 Высота ящика / высота боковин 78 / 78 (мм)  
 Номинальная длина 500 мм

EN **Under-oven drawer**  
 Drawer height / side profile height 78 / 78 (mm)  
 Nominal length 500 mm

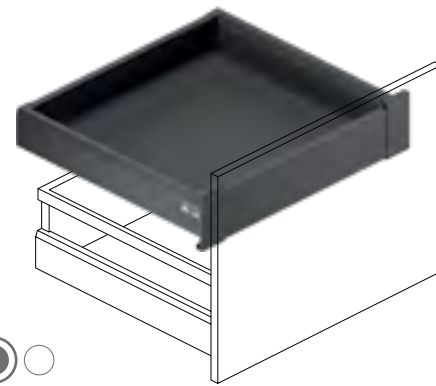
DE **Schubkasten unter dem Backofen**  
 Schubkastenhöhe / Zargenhöhe 78 / 78 (mm)  
 Nennlänge 500 mm



RU **Ящик (малый)**  
 Высота ящика / высота боковин 94 / 94 (мм)  
 Номинальная длина 270, 300, 350, 400, 450, 500 (мм)

EN **Drawer**  
 Drawer height / side profile height 94 / 94 (mm)  
 Nominal length 270, 300, 350, 400, 450, 500 (mm)

DE **Schubkasten**  
 Schubkastenhöhe / Zargenhöhe 94 / 94 (mm)  
 Nennlänge 270, 300, 350, 400, 450, 500 (mm)



RU **Ящик (малый внутренний)**  
 Высота ящика / высота боковин 94 / 94 (мм)  
 Номинальная длина 270, 300, 350, 400, 450, 500 (мм)

EN **Internal drawer**  
 Drawer height / side profile height 94 / 94 (mm)  
 Nominal length 270, 300, 350, 400, 450, 500 (mm)

DE **Innenschubkasten**  
 Schubkastenhöhe / Zargenhöhe 94 / 94 (mm)  
 Nennlänge 270, 300, 350, 400, 450, 500 (mm)



RU **Ящик (малый под мойку)**  
 Высота ящика / высота боковин 94 / 94 (мм)  
 Номинальная длина / длина внутренней боковины 350 / 300, 400 / 350, 450 / 350, 500 / 350 (мм)

EN **Drawer (for sink cabinet)**  
 Drawer height / side profile height 94 / 94 (mm)  
 Nominal length / internal profile length 350 / 300, 400 / 350, 450 / 350, 500 / 350 (mm)

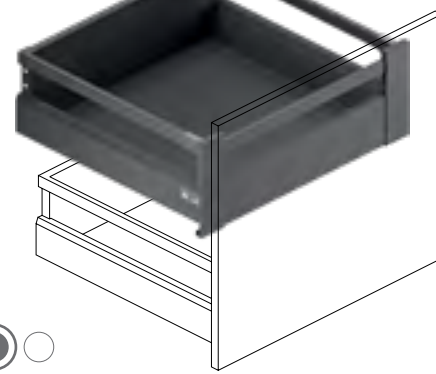
DE **Schubkasten (für Spülenschrank)**  
 Schubkastenhöhe / Zargenhöhe 94 / 94 (mm)  
 Nennlänge / Innenzargenlänge 350 / 300, 400 / 350, 450 / 350, 500 / 350 (mm)



RU **Короб с одним релингом**  
 Высота короба / высота боковин 186 / 94 (мм)  
 Номинальная длина 270, 300, 350, 400, 450, 500 (мм)

EN **Pot-and-pan drawer with railing**  
 Drawer height / side profile height 186 / 94 (mm)  
 Nominal length 270, 300, 350, 400, 450, 500 (mm)

DE **Frontauszug mit Reling**  
 Auszugshöhe / Zargenhöhe 186 / 94 (mm)  
 Nennlänge 270, 300, 350, 400, 450, 500 (mm)



RU **Короб с одним релингом (внутренний)**  
 Высота короба / высота боковин 186 / 94 (мм)  
 Номинальная длина 270, 300, 350, 400, 450, 500 (мм)

EN **Internal pot-and-pan drawer with railing**  
 Drawer height / side profile height 186 / 94 (mm)  
 Nominal length 270, 300, 350, 400, 450, 500 (mm)


DE **Innenauszug mit Reling**  
 Auszugshöhe / Zargenhöhe 186 / 94 (mm)  
 Nennlänge 270, 300, 350, 400, 450, 500 (mm)



RU **Короб с одним релингом (под мойку)**  
 Высота короба / высота боковин 186 / 94 (мм)  
 Номинальная длина / длина внутренней боковины 350 / 300, 400 / 350, 450 / 350, 500 / 350 (мм)

EN **Pot-and-pan drawer with railing (for sink cabinet)**  
 Drawer height / side profile height 186 / 94 (mm)  
 Nominal length / internal profile length 350 / 300, 400 / 350, 450 / 350, 500 / 350 (mm)

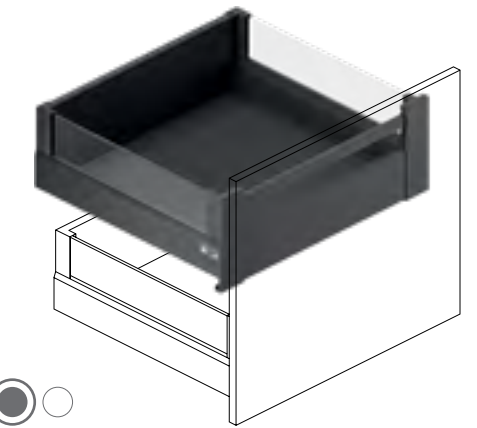
DE **Frontauszug mit Reling (für Spülenschrank)**  
 Auszugshöhe / Zargenhöhe 186 / 94 (mm)  
 Nennlänge / Innenzargenlänge 350 / 300, 400 / 350, 450 / 350, 500 / 350 (mm)



RU **Короб с надставкой на боковину DesignSide из стекла**  
 Высота короба / высота боковин 186 / 94 (мм)  
 Номинальная длина 500 мм

EN **Pot-and-pan drawer with DesignSide glass**  
 Drawer height / side profile height 186 / 94 (mm)  
 Nominal length 500 mm

DE **Frontauszug mit DesignSide Glas**  
 Auszugshöhe / Zargenhöhe 186 / 94 (mm)  
 Nennlänge 500 mm



RU **Короб с надставкой на боковину DesignSide из стекла (внутренний)**  
 Высота короба / высота боковин 186 / 94 (мм)  
 Номинальная длина 500 мм

EN **Internal pot-and-pan drawer with DesignSide glass**  
 Drawer height / side profile height 186 / 94 (mm)  
 Nominal length 500 mm

DE **Innenauszug mit DesignSide Glas**  
 Auszugshöhe / Zargenhöhe 186 / 94 (mm)  
 Nennlänge 500 mm



RU **Короб с надставкой на боковину DesignSide из стекла (под мойку)**  
 Высота короба / высота боковин 186 / 94 (мм)  
 Номинальная длина / длина внутренней боковины 500 / 350 (мм)

EN **Pot-and-pan drawer with DesignSide glass (for sink cabinet)**  
 Drawer height / side profile height 186 / 94 (mm)  
 Nominal length / internal profile length 500 / 350 (mm)

DE **Frontauszug mit DesignSide Glas (für Spülenschrank)**  
 Auszugshöhe / Zargenhöhe 186 / 94 (mm)  
 Nennlänge / Innenzargenlänge 500 / 350 (mm)



RU **Короб с двойным релингом**  
 Высота короба / высота боковин 250 / 94 (мм)  
 Номинальная длина 270, 300, 350, 400, 450, 500 (мм)

EN **Pot-and-pan drawer with double railing**  
 Drawer height / side profile height 250 / 94 (mm)  
 Nominal length 270, 300, 350, 400, 450, 500 (mm)

DE **Frontauszug mit Doppelreling**  
 Auszugshöhe / Zargenhöhe 250 / 94 (mm)  
 Nennlänge 270, 300, 350, 400, 450, 500 (mm)



RU **Короб с двойным релингом (под мойку)**  
 Высота короба / высота боковин 250 / 94 (мм)  
 Номинальная длина / длина внутренней боковины 350 / 300, 400 / 350, 450 / 350, 500 / 350 (мм)

EN **Pot-and-pan drawer with double railing (for sink cabinet)**  
 Drawer height / side profile height 250 / 94 (mm)  
 Nominal length / internal profile length 350 / 300, 400 / 350, 450 / 350, 500 / 350 (mm)

DE **Frontauszug mit Doppelreling (für Spülenschrank)**  
 Auszugshöhe / Zargenhöhe 250 / 94 (mm)  
 Nennlänge / Innenzargenlänge 350 / 300, 400 / 350, 450 / 350, 500 / 350 (mm)

Фиксатор внутреннего ящика  
Catch for internal front panel  
Mitnehmer für Innenfront



RU

**Комплект:** 1 × фиксатор под прикручивание, 1 × адаптер для защелкивания, крепеж

**Материал:** пластик

**Цвет:** Серый (для ящиков в цвете Белый), Антрацит (для ящиков в цвете Антрацит)

EN

**Set:** 1 × catch for screwing on, 1 × profile height increaser, fixing parts

**Material:** plastic

**Color:** Grey (for drawers in White color), Anthracite (for drawers in Anthracite color)


DE

**Set:** 1 × Mitnehmer zum Anschrauben, 1 × Profilerhöhung, Befestigungsteile

**Material:** Kunststoff

**Farbe:** Grau (für Schubkästen und Auszüge in Weiß), Anthrazit (für Schubkästen und Auszüge in Anthrazit)

ORGATRAY 570



RU

**Пластмассовый лоток для приборов с разделительными элементами для индивидуального деления ящика малого, малого внутреннего**

**Высота боковины:** 94 мм

**Номинальная длина:** 500 мм

**Ширина шкафа:** 400, 450, 500, 600, 800, 900 (мм)

EN

**Plastic cutlery tray with dividing elements for individually organized drawer**

**Side profile height:** 94 mm

**Nominal length:** 500 mm

**Cabinet width:** 400, 450, 500, 600, 800, 900 (mm)

DE

**Kunststoffbesteckensatz mit Trennelementen für individuelle Schubkastenunterteilung**

**Zargenhöhe:** 94 mm

**Nennlänge:** 500 mm

**Korpusbreite:** 400, 450, 500, 600, 800, 900 (mm)



## 4.2.4

# INNOTECH ATIRA



RU

**Цвет:** Серебро, Белый, Антрацит  
**Направляющие:** Quadro V6 полного выдвижения со встроенным демпфером Silent System

**Нагрузочная способность:** 30 кг

**Механизм открывания PUSH TO OPEN SILENT:** доступен (20, 30 кг)

EN

**Color:** Silver, White, Anthracite  
**Runners:** Quadro V6 with full extension and integrated dampening Silent System

**Loading capacity:** 30 kg

**Opening system PUSH TO OPEN SILENT:** available (20, 30 kg)

DE

**Farbe:** Silber, Weiß, Anthrazit  
**Auszugsführungen:** Quadro V6 mit Vollauszug und integrierter Dämpfung Silent System

**Belastbarkeit:** 30 kg

**Öffnungssystem PUSH TO OPEN SILENT:** verfügbar (20, 30 kg)



## PUSH TO OPEN SILENT

RU

**Механизм открывания ящиков InnoTech Atira одним касанием, бесшумное и плавное закрывание**

Комфорт, как у электромеханической системы (отсутствие подключения к электрической сети)

Самооткрывание на большое расстояние

Регулировка чувствительности и усилия

Возможность открывания и закрывания ящика вручную

**Ширина ящика, мм:** 275–1200

**Номинальная длина, мм:** 260, 300, 350, 420, 470, 520

**Нагрузка, кг:** 20, 30

EN

**Effortless easy opening mechanism for InnoTech Atira drawer systems, quiet and gentle closing**

Provides the convenience of an electromechanical system (no power supply needed)

Generous opening distance for user convenience

Adjustable opening force and release sensitivity

Drawers can still be pulled open / guided closed

**Drawer width, mm:** 275–1200

**Nominal length, mm:** 260, 300, 350, 420, 470, 520

**Loading, kg:** 20, 30

DE

**Müheloses und leichtes Öffnen für InnoTech Atira Schubkastensysteme, stilles und sanftes Schließen**

Bietet den Komfort eines elektromechanischen Systems (benötigt keinen Stromanschluss)

Bedienerfreundlich dank großem

Selbstöffnungsweg

Einstellbare Ausfahrkraft und Auslöse-Sensivität

Öffnen durch Ziehen / geführtes Schließen möglich


**Schubkasten-/Auszugsbreite, mm:** 275–1200

**Nennlänge, mm:** 260, 300, 350, 420, 470, 520

**Belastung, kg:** 20, 30




Выдвижные ящики / короба  
 Drawers / pot-and-pan drawers  
 Schubkästen / Auszüge



RU **Ящик Н (малый под духовой шкаф)**  
 Высота ящика / высота боковин 54 / 54 (мм)  
 Номинальная длина 470 мм

EN **Under-oven drawer N**  
 Drawer height / side profile height 54 / 54 (mm)  
 Nominal length 470 mm

DE **Schubkasten N unter dem Backofen**  
 Schubkastenhöhe / Zargenhöhe 54 / 54 (mm)  
 Nennlänge 470 mm



RU **Ящик М (малый)**  
 Высота ящика / высота боковин 70 / 70 (мм)  
 Номинальная длина 260, 300, 350, 420, 470, 520 (мм)

EN **Drawer M**  
 Drawer height / side profile height 70 / 70 (mm)  
 Nominal length 260, 300, 350, 420, 470, 520 (mm)

DE **Schubkasten M**  
 Schubkastenhöhe / Zargenhöhe 70 / 70 (mm)  
 Nennlänge 260, 300, 350, 420, 470, 520 (mm)



RU **Ящик М (малый внутренний)**  
 Высота ящика / высота боковин 70 / 70 (мм)  
 Номинальная длина 260, 300, 350, 420, 470, 520 (мм)

EN **Internal drawer M**  
 Drawer height / side profile height 70 / 70 (mm)  
 Nominal length 260, 300, 350, 420, 470, 520 (mm)

DE **Innenschubkasten M**  
 Schubkastenhöhe / Zargenhöhe 70 / 70 (mm)  
 Nennlänge 260, 300, 350, 420, 470, 520 (mm)



RU **Ящик М (малый под мойку)**  
 Высота ящика / высота боковин 70 / 70 (мм)  
 Номинальная длина / длина внутренней боковины  
 350 / 300, 420 / 350, 470 / 350, 520 / 350 (мм)

EN **Drawer M (for sink cabinet)**  
 Drawer height / side profile height 70 / 70 (mm)  
 Nominal length / internal profile length 350 / 300,  
 420 / 350, 470 / 350, 520 / 350 (mm)

DE **Schubkasten M (für Spülenschrank)**  
 Schubkastenhöhe / Zargenhöhe 70 / 70 (mm)  
 Nennlänge / Innenzargenlänge 350 / 300, 420 / 350,  
 470 / 350, 520 / 350 (mm)



RU **Короб Ц с одним релингом**  
 Высота короба / высота боковин 144 / 70 (мм)  
 Номинальная длина 260, 300, 350, 420, 470, 520 (мм)

EN **Pot-and-pan drawer C with railing**  
 Drawer height / side profile height 144 / 70 (mm)  
 Nominal length 260, 300, 350, 420, 470, 520 (mm)

DE **Frontauszug C mit Reling**  
 Auszugshöhe / Zargenhöhe 144 / 70 (mm)  
 Nennlänge 260, 300, 350, 420, 470, 520 (mm)



RU **Короб Ц с одним релингом (внутренний)**  
 Высота короба / высота боковин 144 / 70 (мм)  
 Номинальная длина 260, 300, 350, 420, 470, 520 (мм)

EN **Internal pot-and-pan drawer C with railing**  
 Drawer height / side profile height 144 / 70 (mm)  
 Nominal length 260, 300, 350, 420, 470, 520 (mm)

DE **Innenauszug C mit Reling**  
 Auszugshöhe / Zargenhöhe 144 / 70 (mm)  
 Nennlänge 260, 300, 350, 420, 470, 520 (mm)



RU **Короб Ц с одним релингом (под мойку)**  
 Высота короба / высота боковин 144 / 70 (мм)  
 Номинальная длина / длина внутренней боковины  
 350 / 300, 420 / 350, 470 / 350, 520 / 350 (мм)

EN **Pot-and-pan drawer C with railing  
 (for sink cabinet)**  
 Drawer height / side profile height 144 / 70 (mm)  
 Nominal length / internal profile length 350 / 300,  
 420 / 350, 470 / 350, 520 / 350 (mm)

DE **Frontauszug C mit Reling (für Spülenschrank)**  
 Auszugshöhe / Zargenhöhe 144 / 70 (mm)  
 Nennlänge / Innenzargenlänge 350 / 300, 420 / 350,  
 470 / 350, 520 / 350 (mm)



RU **Короб Ц с надставкой на боковину TopSide  
 из металла**  
 Высота короба / высота боковин 144 / 70 (мм)  
 Номинальная длина 470 мм

EN **Pot-and-pan drawer C with TopSide metal**  
 Drawer height / side profile height 144 / 70 (mm)  
 Nominal length 470 mm

DE **Frontauszug C mit TopSide Metall**  
 Auszugshöhe / Zargenhöhe 144 / 70 (mm)  
 Nennlänge 470 mm



RU **Короб Д с двойным релингом**  
 Высота короба / высота боковин 176 / 70 (мм)  
 Номинальная длина 350, 420, 470, 520 (мм)

EN **Pot-and-pan drawer D with double railing**  
 Drawer height / side profile height 176 / 70 (mm)  
 Nominal length 350, 420, 470, 520 (mm)

DE **Frontauszug D mit Doppelreling**  
 Auszugshöhe / Zargenhöhe 176 / 70 (mm)  
 Nennlänge 350, 420, 470, 520 (mm)



RU **Короб Д с двойным релингом (под мойку)**  
 Высота короба / высота боковин 176 / 70 (мм)  
 Номинальная длина / длина внутренней боковины  
 350 / 300, 420 / 350, 470 / 350, 520 / 350 (мм)

EN **Pot-and-pan drawer D with double railing  
 (for sink cabinet)**  
 Drawer height / side profile height 176 / 70 (mm)  
 Nominal length / internal profile length 350 / 300,  
 420 / 350, 470 / 350, 520 / 350 (mm)

DE **Frontauszug D mit Doppelreling  
 (für Spülenschrank)**  
 Auszugshöhe / Zargenhöhe 176 / 70 (mm)  
 Nennlänge / Innenzargenlänge 350 / 300, 420 / 350,  
 470 / 350, 520 / 350 (mm)

Фиксатор внутреннего ящика  
Catch for internal front panel  
Mitnehmer für Innenfront



RU

**Комплект:** 1 × фиксатор под прикручивание,  
1 × адаптер для защелкивания, крепеж

**Материал:** пластик

**Цвет:** Серый (для ящиков в цветах Серебро,  
Белый), Антрацит (для ящиков в цвете  
Антрацит)

EN

**Set:** 1 × catch for screwing on, 1 × profile height  
increaser, fixing parts

**Material:** plastic


**Color:** Grey (for drawers in Silver, White color),  
Anthracite (for drawers in Anthracite color)

DE


**Set:** 1 × Mitnehmer zum Anschrauben,  
1 × Profilerhöhung, Befestigungsteile

**Material:** Kunststoff

**Farbe:** Grau (für Schubkästen und Auszüge in Silber  
und Weiß), Anthrazit (für Schubkästen und Auszüge  
in Anthrazit)



ORGATRAY 590



RU

**Пластмассовый лоток для приборов  
с разделительными элементами  
для индивидуального деления ящика M  
(малого, малого внутреннего)**

**Высота боковины:** 70 мм

**Номинальная длина:** 470 мм

**Ширина шкафа:** 400, 450, 500, 600, 800, 900 (мм)

EN

**Plastic cutlery tray with dividing elements  
for individually organized drawer M / internal  
drawer M**

**Side profile height:** 70 mm

**Nominal length:** 470 mm

**Cabinet width:** 400, 450, 500, 600, 800, 900 (mm)


DE

**Kunststoffbesteckeinsatz mit Trennelementen  
für individuelle Unterteilung von einem  
Schubkasten M / Innenschubkasten M**

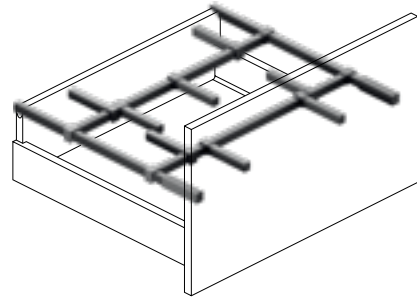
**Zargenhöhe:** 70 mm

**Nennlänge:** 470 mm

**Korpusbreite:** 400, 450, 500, 600, 800, 900 (mm)



## ORGASTORE 410



RU

**Внутренняя организация с поперечными релингами и продольными разделителями для короба Ц (с одним релингом, с одним релингом внутреннего) и Д (с двойным релингом)**

Может использоваться для шкафов с индивидуальной шириной путем укорачивания поперечного релинга.

**Высота боковины:** 70 мм

**Номинальная длина:** 350, 420, 470, 520 (мм)

**Ширина шкафа:** 450, 600, 900 (мм)

EN

**Internal organization with crosswise railings and lengthwise dividers for pot-and-pan drawer C with railing / internal pot-and-pan drawer C with railing / pot-and-pan drawer D with double railing**

Suitable for customized cabinet widths by cutting the crosswise railing to size.

**Side profile height:** 70 mm

**Nominal length:** 350, 420, 470, 520 (mm)

**Cabinet width:** 450, 600, 900 (mm)

DE

**Innenorganisation mit Querrelings und Längsteilern für Frontauszug C mit Reling / Innenauszug C mit Reling / Frontauszug D mit Doppelreling**

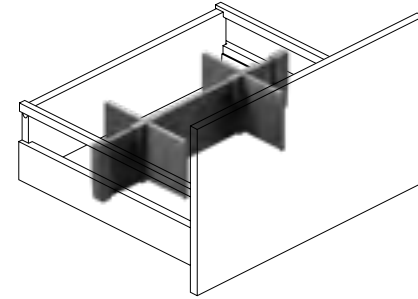
Durch Ablängen der Querreling auch für individuelle Korpusbreiten einsetzbar.

**Zargenhöhe:** 70 mm

**Nennlänge:** 350, 420, 470, 520 (mm)

**Korpusbreite:** 450, 600, 900 (mm)

## ORGASTORE 820



RU

**Внутренняя организация с поперечным алюминиевым профилем и продольными разделителями для короба Ц (с одним релингом, с одним релингом внутреннего) и Д (с двойным релингом)**

Может использоваться для шкафов с индивидуальной шириной путем укорачивания алюминиевого профиля.

**Высота боковины:** 70 мм

**Номинальная длина:** 350, 420, 470, 520 (мм)

**Ширина шкафа:** 600, 900 (мм)

EN

**Internal organization with crosswise aluminum profile and lengthwise dividers for pot-and-pan drawer C with railing / internal pot-and-pan drawer C with railing / pot-and-pan drawer D with double railing**

Suitable for customized cabinet widths by cutting the aluminum profile to size.

**Side profile height:** 70 mm

**Nominal length:** 350, 420, 470, 520 (mm)

**Cabinet width:** 600, 900 (mm)

DE

**Innenorganisation mit Aluminium-Querprofil und Längsteilern für Frontauszug C mit Reling / Innenauszug C mit Reling / Frontauszug D mit Doppelreling**

Durch Ablängen des Aluminiumprofils auch für individuelle Korpusbreiten einsetzbar.

**Zargenhöhe:** 70 mm

**Nennlänge:** 350, 420, 470, 520 (mm)

**Korpusbreite:** 600, 900 (mm)



ORGASTORE 410



ORGASTORE 820

**Фурнитура и аксессуары**

Системы выдвижения и внутренние организации

**Hardware and accessories**

Drawer systems and internal organizations

**Beschläge und Zubehör**

Schubkastensysteme und Innenorganisationen

4.2.5

AXIS PRO



RU

**Цвет:** Белый / Антрацит

**Направляющие:** полного выдвижения со встроенным демпфером

**Нагрузочная способность:** 40 кг

**Механизм открывания PUSH TO OPEN:** недоступен

EN

**Color:** White / Anthracite

**Runners:** with full extension and integrated dampening

**Loading capacity:** 40 kg

**Opening system PUSH TO OPEN:** n/a

DE

**Farbe:** Weiß / Anthrazit

**Auszugsführungen:** mit Vollauszug und integrierter Dämpfung

**Belastbarkeit:** 40 kg


**Öffnungssystem PUSH TO OPEN:** n/a



Выдвижные ящики / короба

Drawers / pull-outs

Schubkästen / Auszüge



RU **Ящик M (малый)**

Высота 86 мм

Номинальная длина 250, 300, 350, 400, 450, 500 (мм)

EN **Drawer M**


Height 86 mm

Nominal length 250, 300, 350, 400, 450, 500 (mm)

DE **Schubkasten M**

Höhe 86 mm

Nennlänge 250, 300, 350, 400, 450, 500 (mm)



RU **Ящик M (малый внутренний)**

Высота 86 мм

Номинальная длина 250, 300, 350, 400, 450, 500 (мм)

EN **Internal drawer M**

Height 86 mm

Nominal length 250, 300, 350, 400, 450, 500 (mm)

DE **Innenschubkasten M**

Höhe 86 mm

Nennlänge 250, 300, 350, 400, 450, 500 (mm)



RU **Ящик M (малый под мойку)**

Высота 86 мм

Номинальная длина / длина внутренней боковины 350 / 300, 400 / 350, 450 / 350, 500 / 350 (мм)

EN **Drawer M (for sink cabinet)**

Height 86 mm

Nominal length / internal profile length 350 / 300, 400 / 350, 450 / 350, 500 / 350 (mm)

DE **Schubkasten M (für Spülenschrank)**

Höhe 86 mm

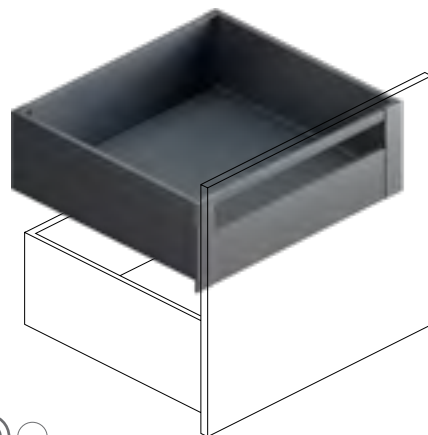
Nennlänge / Innenzargenlänge 350 / 300, 400 / 350, 450 / 350, 500 / 350 (mm)



RU **Короб Ц (средний)**  
Высота 168 мм  
Номинальная длина 250, 300, 350, 400, 450, 500 (мм)

EN **Pull-out C**  
Height 168 mm  
Nominal length 250, 300, 350, 400, 450, 500 (mm)

DE **Frontauszug C**  
Höhe 168 mm  
Nennlänge 250, 300, 350, 400, 450, 500 (mm)



RU **Короб Ц (средний внутренний)**  
Высота 168 мм  
Номинальная длина 250, 300, 350, 400, 450, 500 (мм)

EN **Internal pull-out C**  
Height 168 mm  
Nominal length 250, 300, 350, 400, 450, 500 (mm)

DE **Innenauszug C**  
Höhe 168 mm  
Nennlänge 250, 300, 350, 400, 450, 500 (mm)



RU **Короб Ц (средний под мойку)**  
Высота 168 мм  
Номинальная длина / длина внутренней боковины 350 / 300, 400 / 350, 450 / 350, 500 / 350 (мм)

EN **Pull-out C (for sink cabinet)**  
Height 168 mm  
Nominal length / internal profile length 350 / 300, 400 / 350, 450 / 350, 500 / 350 (mm)

DE **Frontauszug C (für Spülenschrank)**  
Höhe 168 mm  
Nennlänge / Innenzargenlänge 350 / 300, 400 / 350, 450 / 350, 500 / 350 (mm)



RU **Короб Д (высокий)**  
Высота 200 мм  
Номинальная длина 250, 300, 350, 400, 450, 500 (мм)

EN **Pull-out D**  
Height 200 mm  
Nominal length 250, 300, 350, 400, 450, 500 (mm)

DE **Frontauszug D**  
Höhe 200 mm  
Nennlänge 250, 300, 350, 400, 450, 500 (mm)



RU **Короб Д (высокий внутренний)**  
Высота 200 мм  
Номинальная длина 250, 300, 350, 400, 450, 500 (мм)

EN **Internal pull-out D**  
Height 200 mm  
Nominal length 250, 300, 350, 400, 450, 500 (mm)

DE **Innenauszug D**  
Höhe 200 mm  
Nennlänge 250, 300, 350, 400, 450, 500 (mm)



RU **Короб Д (высокий под мойку)**  
Высота 200 мм  
Номинальная длина / длина внутренней боковины 350 / 300, 400 / 350, 450 / 350, 500 / 350 (мм)

EN **Pull-out D (for sink cabinet)**  
Height 200 mm  
Nominal length / internal profile length 350 / 300, 400 / 350, 450 / 350, 500 / 350 (mm)

DE **Frontauszug D (für Spülenschrank)**  
Höhe 200 mm  
Nennlänge / Innenzargenlänge 350 / 300, 400 / 350, 450 / 350, 500 / 350 (mm)

Фиксатор внутреннего ящика  
Catch for internal front panel  
Mitnehmer für Innenfront



RU **Цвет:** Белый / Антрацит  
EN **Color:** White / Anthracite  
DE **Farbe:** Weiß / Anthrazit




## 4.2.6

### Натуральное дерево (ДЯ, QUADRO 25)

### Natural wood (QUADRO 25)

### Echtholz (QUADRO 25)



RU

**Материал:** каркас — массив ольхи (толщина 16 мм), дно — фанера, облицованная шпоном ольхи (толщина 7 мм)

**Цвет:** #183 (масловоск Бесцветный)

**Направляющие:** Quadro 25 частичного выдвижения со встроенным демпфером Silent System (NL = 250, 300, 350, 400, 450, 500, 550 мм)

**Тип монтажа:** скрытый насадной

**Ширина шкафа:** 400–900 (мм)

**Нагрузочная способность:** 25 кг

**Механизм открывания PUSH TO OPEN:** доступен

EN

**Material:** frame — solid alder wood (thickness 16 mm), bottom — plywood veneered with alder wood (thickness 7 mm)

**Color:** #183 (oil-wax finish Clear)

**Runners:** Quadro 25 with partial extension and integrated dampening Silent System (NL = 250, 300, 350, 400, 450, 500, 550 mm)

**Type of installation:** concealed plug-on installation

**Cabinet width:** 400–900 (mm)

**Loading capacity:** 25 kg

**Opening system PUSH TO OPEN:** available

DE

**Material:** Rahmen — Massivholz Erle (Dicke 16 mm), Boden — mit Erlenholz furniertes Sperrholz (Dicke 7 mm)

**Farbe:** #183 (Öl-Wachs-Finish Klar)

**Auszugsführungen:** Quadro 25 mit Teilauszug und integrierter Dämpfung Silent System (NL=250, 300, 350, 400, 450, 500, 550 mm)

**Montageart:** verdeckte Aufsteckmontage

**Schrankbreite:** 400–900 (mm)

**Belastbarkeit:** 25 kg


**Öffnungssystem PUSH TO OPEN:** verfügbar



Выдвижные ящики из натурального дерева недоступны для фасадов с фрезерованными ручками KV-1 / KV-2, скрытыми ручками-профилями C-1 / C-2 / C-3 / C-7, для шкафов с профилем VOLPATO.


Drawers / pot-and-pan drawers of natural wood are not available for fronts with handle recesses KV-1 / KV-2, concealed pull grips C-1 / C-2 / C-3 / C-7, for cabinets with VOLPATO profile.

Schubkästen / Auszüge aus Echtholz sind für Fronten mit Griffmulden KV-1 / KV-2, verdeckten Griffleisten C-1 / C-2 / C-3 / C-7, für Schränke mit Profil VOLPATO nicht verfügbar.





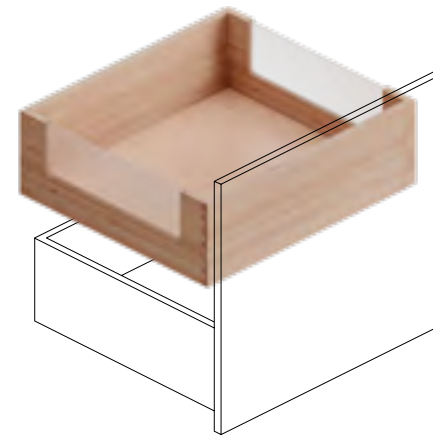
RU Ящик Н (малый под духовой шкаф), высота 60 мм  
 EN Under-oven drawer N, height 60 mm  
 DE Schubkasten N unter dem Backofen, Höhe 60 mm



RU Ящик Н (малый внутренний), высота 60 мм  
 EN Internal drawer N, height 60 mm  
 DE Innenschubkasten N, Höhe 60 mm



RU Ящик М (малый), высота 93 мм  
 EN Drawer M, height 93 mm  
 DE Schubkasten M, Höhe 93 mm




RU Ящик Цс (большой низкий со стеклом внутренний), высота 180 мм  
 EN Internal pot-and-pan drawer C with glass, height 180 mm  
 DE Innenauszug C mit Glas, Höhe 180 mm



RU Ящик Д (большой высокий), высота 230 мм  
 EN Pot-and-pan drawer D, height 230 mm  
 DE Frontauszug D, Höhe 230 mm



RU Ящик Дс (большой высокий со стеклом), высота 230 мм  
 EN Pot-and-pan drawer D with glass, height 230 mm  
 DE Frontauszug D mit Glas, Höhe 230 mm



RU Ящик М (малый внутренний), высота 93 мм  
 EN Internal drawer M, height 93 mm  
 DE Innenschubkasten M, Höhe 93 mm



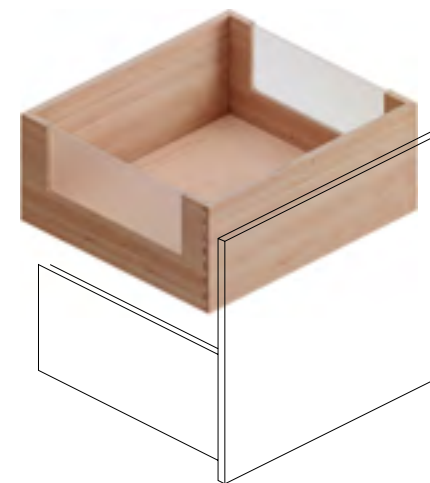
RU Ящик К (средний), высота 120 мм  
 EN Drawer K, height 120 mm  
 DE Schubkasten K, Höhe 120 mm



RU Ящик К (средний внутренний), высота 120 мм  
 EN Internal drawer K, height 120 mm  
 DE Innenschubkasten K, Höhe 120 mm



RU Ящик Д (большой высокий внутренний), высота 230 мм  
 EN Internal pot-and-pan drawer D, height 230 mm  
 DE Innenauszug D, Höhe 230 mm



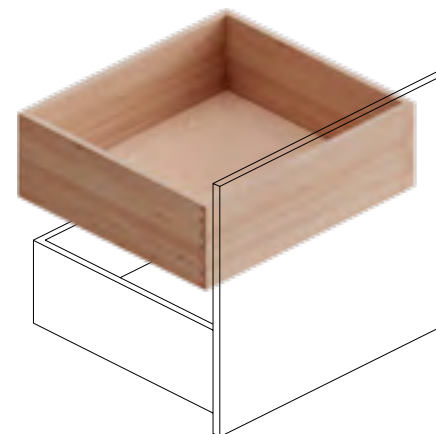
RU Ящик Дс (большой высокий со стеклом внутренний), высота 230 мм  
 EN Internal pot-and-pan drawer D with glass, height 230 mm  
 DE Innenauszug D mit Glas, Höhe 230 mm



RU Ящик Ц (большой низкий), высота 180 мм  
 EN Pot-and-pan drawer C, height 180 mm  
 DE Frontauszug C, Höhe 180 mm



RU Ящик Цс (большой низкий со стеклом), высота 180 мм  
 EN Pot-and-pan drawer C with glass, height 180 mm  
 DE Frontauszug C mit Glas, Höhe 180 mm



RU Ящик Ц (большой низкий внутренний), высота 180 мм  
 EN Internal pot-and-pan drawer C, height 180 mm  
 DE Innenauszug C, Höhe 180 mm



RU Стекло Сатин Матовое (толщина 4 мм)  
 EN Glass Satin Matt (thickness 4 mm)  
 DE Glas Satin Matt (Dicke 4 mm)



RU Стекло Сатин Бронза (толщина 4 мм)  
 EN Glass Satin Bronze (thickness 4 mm)  
 DE Glas Satin Bronze (Dicke 4 mm)



RU Стекло Сатин Графит (толщина 4 мм)  
 EN Glass Satin Graphite (thickness 4 mm)  
 DE Glas Satin Graphit (Dicke 4 mm)

#### Фурнитура и аксессуары

Системы выдвижения и внутренние организации

#### Hardware and accessories

Drawer systems and internal organizations

#### Beschläge und Zubehör

Schubkastensysteme und Innenorganisationen

## 4.2.7

### Натуральное дерево (МЯ, MOVENTO)

### Natural wood (MOVENTO)

### Echtholz (MOVENTO)



RU

**Материал:** каркас — массив ольхи (толщина 16 мм), дно — МДФ, облицованная шпоном ольхи (толщина 13 мм)

**Цвет:** #183 (масловоск Бесцветный)

**Направляющие:** MOVENTO полного выдвижения со встроенным демпфером BLUMOTION S (NL = 250, 270, 300, 320, 350, 380, 400, 420, 450, 480, 500, 520, 550 мм)

**Тип монтажа:** скрытый

**Ширина шкафа:** 400–900 (мм)

**Нагрузочная способность:** 40 кг

**Механизм открывания TIP-ON BLUMOTION:** доступен

EN

**Material:** frame — solid alder wood (thickness 16 mm), bottom — MDF veneered with alder wood (thickness 13 mm)

**Color:** #183 (oil-wax finish Clear)

**Runners:** MOVENTO with full extension and integrated dampening BLUMOTION S (NL = 250, 270, 300, 320, 350, 380, 400, 420, 450, 480, 500, 520, 550 mm)

**Type of installation:** concealed installation

**Cabinet width:** 400–900 (mm)

**Loading capacity:** 40 kg

**Opening system TIP-ON BLUMOTION:** available

DE

**Material:** Rahmen — Massivholz Erle (Dicke 16 mm), Boden — mit Erlenholz furnierte MDF-Platte (Dicke 13 mm)

**Farbe:** #183 (Öl-Wachs-Finish Klar)

**Auszugsführungen:** MOVENTO mit Vollauszug und integrierter Dämpfung BLUMOTION S (NL = 250, 270, 300, 320, 350, 380, 400, 420, 450, 480, 500, 520, 550 mm)

**Montageart:** verdeckte Montage

**Schrankbreite:** 400–900 (mm)

**Belastbarkeit:** 40 kg

**Öffnungssystem TIP-ON BLUMOTION:** verfügbar



Выдвижные ящики из натурального дерева недоступны для фасадов с фрезерованными ручками KV-1 / KV-2, скрытыми ручками-профилями C-1 / C-2 / C-3 / C-7, для шкафов с профилем VOLPATO.

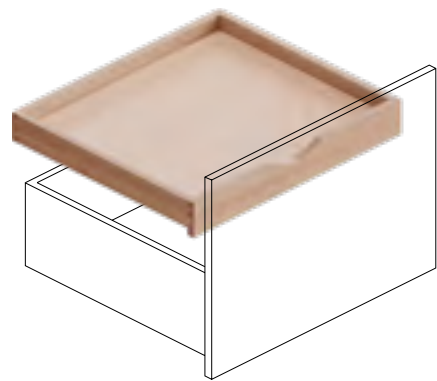
Drawers / pot-and-pan drawers of natural wood are not available for fronts with handle recesses KV-1 / KV-2, concealed pull grips C-1 / C-2 / C-3 / C-7, for cabinets with VOLPATO profile.

Schubkästen / Auszüge aus Echtholz sind für Fronten mit Griffmulden KV-1 / KV-2, verdeckten Griffleisten C-1 / C-2 / C-3 / C-7, für Schränke mit Profil VOLPATO nicht verfügbar.





RU Ящик Н (малый под духовой шкаф),  
высота 60 мм  
EN Under-oven drawer N, height 60 mm  
DE Schubkasten N unter dem Backofen,  
Höhe 60 mm



RU Ящик Н (малый внутренний),  
высота 60 (75) мм  
EN Internal drawer N, height 60 (75) mm  
DE Innenschubkasten N, Höhe 60 (75) mm



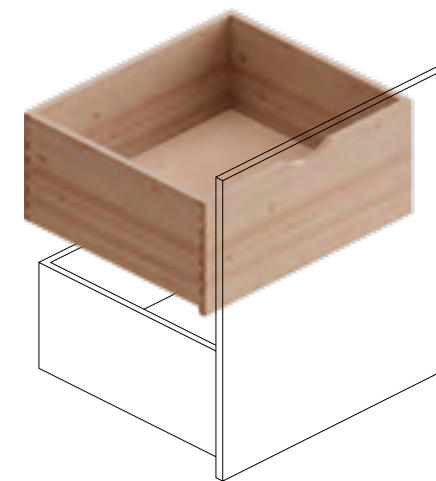
RU Ящик М (малый), высота 93 мм  
EN Drawer M, height 93 mm  
DE Schubkasten M, Höhe 93 mm



RU Ящик Ц (большой низкий внутренний  
с одним релингом), высота 180 (195) мм  
EN Internal pot-and-pan drawer C (with railing),  
height 180 (195) mm  
DE Innenauszug C (mit Reling),  
Höhe 180 (195) mm



RU Ящик Д (большой высокий), высота 230 мм  
EN Pot-and-pan drawer D, height 230 mm  
DE Frontauszug D, Höhe 230 mm



RU Ящик Д (большой высокий внутренний),  
высота 230 (245) мм  
EN Internal pot-and-pan drawer D,  
height 230 (245) mm  
DE Innenauszug D, Höhe 230 (245) mm



RU Ящик М (малый внутренний),  
высота 93 (108) мм  
EN Internal drawer M, height 93 (108) mm  
DE Innenschubkasten M, Höhe 93 (108) mm



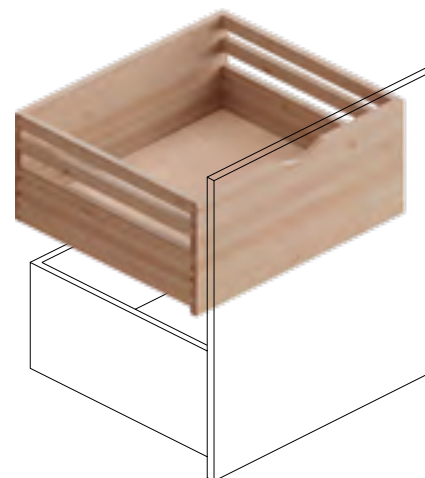
RU Ящик К (средний), высота 120 мм  
EN Drawer K, height 120 mm  
DE Schubkasten K, Höhe 120 mm



RU Ящик К (средний внутренний),  
высота 120 (135) мм  
EN Internal drawer K, height 120 (135) mm  
DE Innenschubkasten K, Höhe 120 (135) mm



RU Ящик Д (большой высокий с двумя  
релингами), высота 230 мм  
EN Pot-and-pan drawer D (with 2 railings),  
height 230 mm  
DE Frontauszug D (mit 2 Relings), Höhe 230 mm



RU Ящик Д (большой высокий внутренний  
с двумя релингами), высота 230 (245) мм  
EN Internal pot-and-pan drawer D (with 2 railings),  
height 230 (245) mm  
DE Innenauszug D (mit 2 Relings),  
Höhe 230 (245) mm



RU Ящик Ц (большой низкий), высота 180 мм  
EN Pot-and-pan drawer C, height 180 mm  
DE Frontauszug C, Höhe 180 mm



RU Ящик Ц (большой низкий внутренний),  
высота 180 (195) мм  
EN Internal pot-and-pan drawer C,  
height 180 (195) mm  
DE Innenauszug C, Höhe 180 (195) mm



RU Ящик Ц (большой низкий с одним  
релингом), высота 180 мм  
EN Pot-and-pan drawer C (with railing),  
height 180 mm  
DE Frontauszug C (mit Reling), Höhe 180 mm

4.2.8

QUADRO 25 / QUADRO V6

RU

**Направляющие:** QUADRO 25 частичного выдвижения со встроенным демпфером Silent System / QUADRO V6 полного выдвижения со встроенным демпфером Silent System (NL = 250, 300, 350, 400, 450, 500, 550 мм)

**Тип монтажа:** скрытый насадной (QUADRO 25) / скрытый надвижной (QUADRO V6)

**Нагрузочная способность:** 25 кг (QUADRO 25) / 30 кг (QUADRO V6)

**Механизм открывания PUSH TO OPEN:** доступен

EN

**Runners:** QUADRO 25 with partial extension and integrated dampening Silent System / QUADRO V6 with full extension and integrated dampening Silent System (NL = 250, 300, 350, 400, 450, 500, 550 mm)

**Type of installation:** concealed plug-on installation (QUADRO 25) / concealed slide-on installation (QUADRO V6)

**Loading capacity:** 25 kg (QUADRO 25) / 30 kg (QUADRO V6)

**Opening system PUSH TO OPEN:** available

DE

**Auszugsführungen:** QUADRO 25 mit Teilauszug und integrierter Dämpfung Silent System / QUADRO V6 mit Vollauszug und integrierter Dämpfung Silent System (NL = 250, 300, 350, 400, 450, 500, 550 mm)

**Montageart:** verdeckte Aufsteckmontage (QUADRO 25) / verdeckte Aufschiebmontage (QUADRO V6)

**Belastbarkeit:** 25 kg (QUADRO 25) / 30 kg (QUADRO V6)


**Öffnungssystem PUSH TO OPEN:** verfügbar




QUADRO 25




QUADRO V6



RU Ящик Н (уменьшенный), высота 64 мм  
 EN Drawer N, height 64 mm  
 DE Schubkasten N, Höhe 64 mm




RU Ящик М (малый), высота 84 мм  
 EN Drawer M, height 84 mm  
 DE Schubkasten M, Höhe 84 mm



RU Ящик М (малый внутренний),  
 высота 84 (101) мм  
 EN Internal drawer M, height 84 (101) mm  
 DE Innenschubkasten M, Höhe 84 (101) mm




RU Ящик К (средний), высота 120 мм  
 EN Drawer K, height 120 mm  
 DE Schubkasten K, Höhe 120 mm



RU Ящик К (средний внутренний),  
 высота 120 (137) мм  
 EN Internal drawer K, height 120 (137) mm  
 DE Innenschubkasten K, Höhe 120 (137) mm




RU Ящик Ц (большой низкий), высота 174 мм  
 EN Pot-and-pan drawer C, height 174 mm  
 DE Frontauszug C, Höhe 174 mm



RU Ящик Ц (большой низкий внутренний),  
 высота 174 (191) мм  
 EN Internal pot-and-pan drawer C,  
 height 174 (191) mm  
 DE Innenauszug C, Höhe 174 (191) mm



RU Ящик Д (большой высокий), высота 226 мм  
 EN Pot-and-pan drawer D, height 226 mm  
 DE Frontauszug D, Höhe 226 mm



RU Ящик Д (большой высокий внутренний),  
 высота 226 (243) мм  
 EN Internal pot-and-pan drawer D,  
 height 226 (243) mm  
 DE Innenauszug D, Höhe 226 (243) mm



4.2.9

MODERN SLIDE / MODERN SLIDE PRO

RU

**Направляющие:** MODERN SLIDE частичного выдвижения со встроенным демпфером / MODERN SLIDE PRO полного выдвижения со встроенным демпфером (NL = 300, 350, 400, 450, 500, 550 мм)

**Тип монтажа:** скрытый подвижной

**Нагрузочная способность:** 25 кг (MODERN SLIDE) / 35 кг (MODERN SLIDE PRO)

**Механизм открывания PUSH TO OPEN:** недоступен

EN

**Runners:** MODERN SLIDE with partial extension and integrated dampening / MODERN SLIDE PRO with full extension and integrated dampening (NL = 300, 350, 400, 450, 500, 550 mm)

**Type of installation:** concealed slide-on installation

**Loading capacity:** 25 kg (MODERN SLIDE) / 35 kg (MODERN SLIDE PRO)

**Opening system PUSH TO OPEN:** n/a

DE


**Auszugsführungen:** MODERN SLIDE mit Teilauszug und integrierter Dämpfung / MODERN SLIDE PRO mit Vollauszug und integrierter Dämpfung (NL = 300, 350, 400, 450, 500, 550 mm)

**Montageart:** verdeckte Aufschiebmontage


**Belastbarkeit:** 25 kg (MODERN SLIDE) / 35 kg (MODERN SLIDE PRO)

**Öffnungssystem PUSH TO OPEN:** n/a






RU Ящик Н (уменьшенный), высота 64 мм  
 EN Drawer N, height 64 mm  
 DE Schubkasten N, Höhe 64 mm




RU Ящик М (малый), высота 84 мм  
 EN Drawer M, height 84 mm  
 DE Schubkasten M, Höhe 84 mm



RU Ящик М (малый внутренний),  
 высота 84 (101) мм  
 EN Internal drawer M, height 84 (101) mm  
 DE Innenschubkasten M, Höhe 84 (101) mm




RU Ящик К (средний), высота 120 мм  
 EN Drawer K, height 120 mm  
 DE Schubkasten K, Höhe 120 mm



RU Ящик К (средний внутренний),  
 высота 120 (137) мм  
 EN Internal drawer K, height 120 (137) mm  
 DE Innenschubkasten K, Höhe 120 (137) mm




RU Ящик Ц (большой низкий), высота 174 мм  
 EN Pot-and-pan drawer C, height 174 mm  
 DE Frontauszug C, Höhe 174 mm



RU Ящик Ц (большой низкий внутренний),  
 высота 174 (191) мм  
 EN Internal pot-and-pan drawer C,  
 height 174 (191) mm  
 DE Innenauszug C, Höhe 174 (191) mm



RU Ящик Д (большой высокий), высота 226 мм  
 EN Pot-and-pan drawer D, height 226 mm  
 DE Frontauszug D, Höhe 226 mm



RU Ящик Д (большой высокий внутренний),  
 высота 226 (243) мм  
 EN Internal pot-and-pan drawer D,  
 height 226 (243) mm  
 DE Innenauszug D, Höhe 226 (243) mm



MODERN SLIDE




MODERN SLIDE PRO

4.3

Выдвижные системы и аксессуары  
Pull-out units and accessories  
Auszüge und Zubehör

RU Вкладыш для приборов (тип 2).  
Массив ольхи, МДФ/шпон ольхи  
EN Cutlery tray (design 2).  
Solid alder wood, MDF/alder wood veneer  
DE Besteckeinsatz (Ausführung 2).  
Massivholz Erle, MDF/Erlenholz-Furnier



RU Выдвижная система VS SUB Side  
EN Side pull-out unit VS SUB Side  
DE Seitenauszug VS SUB Side



### 4.3.1

## Выдвижные системы Pull-out units Auszüge




RU Выдвижная система для угловых шкафов VS CORNERSTONE Swing  
EN Pull-out unit for corner cabinets VS CORNERSTONE Swing  
DE Auszug für Eckschränke VS CORNERSTONE Swing



### VS TAL Rack

- RU **Выдвижная система**  
Ширина корпуса, мм: 150  
Высота корпуса, мм: мин. 1780  
Нагрузка на систему, кг: макс. 25  
Встроенный доводчик
- EN **Pull-out larder unit**  
Cabinet width, mm: 150  
Cabinet height, mm: min. 1780  
Payload capacity of the system, kg: max. 25  
Integrated soft-closing
- DE **Vorratsauszug**  
Korpusbreite, mm: 150  
Korpshöhe, mm: mind. 1780  
Zuladung (System), kg: max. 25  
Integrierte Dämpfung




Classic Lava



## VS TOP Rack

- RU** Выводящая система  
 Ширина корпуса, мм: 150  
 Глубина корпуса, мм: 300  
 Встроенный доводчик
- EN** Pull-out rack  
 Cabinet width, mm: 150  
 Cabinet depth, mm: 300  
 Integrated soft-closing
- DE** Auszug  
 Korpusbreite, mm: 150  
 Korpustiefe, mm: 300  
 Integrierte Dämpfung



Classic Lava



## VS CORNERSTONE Swing

- RU** Выводящая система для угловых шкафов  
 Ширина корпуса, мм: 900, 1000, 1200  
 Нагрузка на корзину, кг: макс. 18  
 Встроенный доводчик  
 Регулировка корзин по высоте
- EN** Pull-out unit for corner cabinets  
 Cabinet width, mm: 900, 1000, 1200  
 Payload capacity of each tray, kg: max. 18  
 Integrated soft-closing  
 Height-adjustable trays
- DE** Auszug für Eckschränke  
 Korpusbreite, mm: 900, 1000, 1200  
 Zuladung (je Ablage), kg: max. 18  
 Integrierte Dämpfung  
 Höhenverstellbare Ablagen



Premea Lava



## GRAPHITE

- RU** Выводящая система  
 Ширина корпуса, мм: 150 (L/R), 200 (L/R), 300, 400  
 Нагрузка на систему, кг: макс. 30  
 Встроенный доводчик
- EN** Pull-out unit  
 Cabinet width, mm: 150 (L/R), 200 (L/R), 300, 400  
 Payload capacity of the system, kg: max. 30  
 Integrated soft-closing
- DE** Auszug  
 Korpusbreite, mm: 150 (L/R), 200 (L/R), 300, 400  
 Zuladung (System), kg: max. 30  
 Integrierte Dämpfung



## LEMANS

- RU** Выводящая система для угловых шкафов  
 Ширина корпуса, мм: 800, 900, 1000, 1200  
 Нагрузка на корзину, кг: макс. 25  
 Встроенный доводчик  
 Регулировка корзин по высоте
- EN** Pull-out unit for corner cabinets  
 Cabinet width, mm: 800, 900, 1000, 1200  
 Payload capacity of each tray, kg: max. 25  
 Integrated soft-closing  
 Height-adjustable trays
- DE** Auszug für Eckschränke  
 Korpusbreite, mm: 800, 900, 1000, 1200  
 Zuladung (je Ablage), kg: max. 25  
 Integrierte Dämpfung  
 Höhenverstellbare Ablagen



Arena Classic



L/R

## HOUSE MASTER

- RU Система организации хозяйственных принадлежностей**  
**Ширина корпуса, мм:** 400  
**Высота корпуса, мм:** мин. 1760  
**Материал:** металл (цвет Графит)  
**Нагрузка на систему, кг:** макс. 20  
 Встроенный доводчик  
 Регулировка корзин по высоте  
 Противоскользящий коврик
- EN Pull-out unit for cleaning supplies**  
**Cabinet width, mm:** 400  
**Cabinet height, mm:** min. 1760  
**Material:** metal (color Graphite)  
**Payload capacity of the system, kg:** max. 20  
 Integrated soft-closing  
 Height-adjustable baskets  
 Anti-slip mat
- DE Putzmittelauszug**  
**Korpusbreite, mm:** 400  
**Korpushöhe, mm:** mind. 1760  
**Material:** Metall (Farbe Graphit)  
**Zuladung (System), kg:** max. 20  
 Integrierte Dämpfung  
 Höhenverstellbare Körbe  
 Antirutschmatte



150 mm

## LARIO

- RU Выдвижная система**  
**Ширина корпуса, мм:** 150 (L/R), 200 (L/R), 300, 400  
**Цвет:** Хром  
**Направляющие:** QUADRO V6 полного выдвижения со встроенным демпфером Silent System  
**Нагрузка на систему, кг:** макс. 30  
**Разделители для бутылок, шт.:** 4 (150, 200), 8 (300, 400)
- EN Pull-out unit**  
**Cabinet width, mm:** 150 (L/R), 200 (L/R), 300, 400  
**Color:** Chrome  
**Runners:** QUADRO V6 with full extension and integrated dampening Silent System  
**Payload capacity of the system, kg:** max. 30  
**Bottle dividers, pcs:** 4 (150, 200), 8 (300, 400)
- DE Auszug**  
**Korpusbreite, mm:** 150 (L/R), 200 (L/R), 300, 400  
**Farbe:** Chrom  
**Führungen:** QUADRO V6 mit Vollauszug und integrierter Dämpfung Silent System  
**Zuladung (System), kg:** max. 30  
**Flaschentrenner, Stck.:** 4 (150, 200), 8 (300, 400)



300 mm

Фурнитура и аксессуары  
Выдвижные системы и аксессуары  
Выдвижные системы

Hardware and accessories  
Pull-out units and accessories  
Pull-out units

Beschläge und Zubehör  
Auszüge und Zubehör  
Auszüge

4.3.1.1

ESSENTIO



## VS SUB Rack

- RU **Выдвижная система**  
Ширина корпуса, мм: 150  
Нагрузка на систему, кг: макс. 12  
Встроенный доводчик  
Противоскользящий коврик
- EN **Pull-out rack**  
Cabinet width, mm: 150  
Payload capacity of the system, kg: max. 12  
Integrated soft-closing  
Anti-slip mat
- DE **Auszug**  
Korpusbreite, mm: 150  
Zuladung (System), kg: max. 12  
Integrierte Dämpfung  
Antirutschmatte



## VS SUB Side

- RU **Выдвижная система**  
Ширина корпуса, мм: 200, 300  
Нагрузка на систему, кг: макс. 20  
Встроенный доводчик  
Регулировка корзин по высоте  
Противоскользящий коврик
- EN **Side pull-out unit**  
Cabinet width, mm: 200, 300  
Payload capacity of the system, kg: max. 20  
Integrated soft-closing  
Height-adjustable trays  
Anti-slip mat
- DE **Seitenauszug**  
Korpusbreite, mm: 200, 300  
Zuladung (System), kg: max. 20  
Integrierte Dämpfung  
Höhenverstellbare Ablagen  
Antirutschmatte





### VS TAL Side

- RU Выдвижная система**  
**Ширина корпуса, мм:** 200  
**Высота корпуса, мм:** мин. 1860  
**Нагрузка на систему, кг:** макс. 36  
 Встроенный доводчик  
 Регулировка корзин по высоте  
 Противоскользящий коврик
- EN Pull-out larder unit**  
**Cabinet width, mm:** 200  
**Cabinet height, mm:** min. 1860  
**Payload capacity of the system, kg:** max. 36  
 Integrated soft-closing  
 Height-adjustable trays  
 Anti-slip mat
- DE Vorratsauszug**  
**Korpusbreite, mm:** 200  
**Korpushöhe, mm:** mind. 1860  
**Zuladung (System), kg:** max. 36  
 Integrierte Dämpfung  
 Höhenverstellbare Ablagen  
 Antirutschmatte



### VS TAL Larder

- RU Выдвижная система**  
**Ширина корпуса, мм:** 300  
**Высота корпуса, мм:** 1700–1900  
 (VS TAL Larder 5), 1900–2100 (VS TAL Larder 6)  
**Нагрузка на систему, кг:** макс. 120  
**Количество корзин:** 5 (VS TAL Larder 5),  
 6 (VS TAL Larder 6)  
 Встроенный доводчик  
 Регулировка корзин по высоте  
 Противоскользящий коврик
- EN Pull-out larder unit**  
**Cabinet width, mm:** 300  
**Cabinet height, mm:** 1700–1900  
 (VS TAL Larder 5), 1900–2100 (VS TAL Larder 6)  
**Payload capacity of the system, kg:** max. 120  
**Number of trays:** 5 (VS TAL Larder 5),  
 6 (VS TAL Larder 6)  
 Integrated soft-closing  
 Height-adjustable trays  
 Anti-slip mat
- DE Vorratsauszug**  
**Korpusbreite, mm:** 300  
**Korpushöhe, mm:** 1700–1900 (VS TAL Larder 5),  
 1900–2100 (VS TAL Larder 6)  
**Zuladung (System), kg:** max. 120  
**Anzahl der Ablagen:** 5 (VS TAL Larder 5),  
 6 (VS TAL Larder 6)  
 Integrierte Dämpfung  
 Höhenverstellbare Ablagen  
 Antirutschmatte



## VS TAL Gate Pro

- RU Выдвижная система**  
**Ширина корпуса, мм:** 450, 600  
**Высота корпуса, мм:** 1700–1900 (VS TAL Gate Pro 5), 1900–2100 (VS TAL Gate Pro 6)  
**Нагрузка на систему, кг:** макс. 80  
**Количество корзин:** 5 + 5  
 Встроенный доводчик  
 Регулировка корзин по высоте  
 Противоскользящий коврик
- EN Pull-out larder unit**  
**Cabinet width, mm:** 450, 600  
**Cabinet height, mm:** 1700–1900 (VS TAL Gate Pro 5), 1900–2100 (VS TAL Gate Pro 6)  
**Payload capacity of the system, kg:** max. 80  
**Number of trays:** 5 + 5  
 Integrated soft-closing  
 Height-adjustable trays  
 Anti-slip mat
- DE Vorratsauszug**  
**Korpusbreite, mm:** 450, 600  
**Korpushöhe, mm:** 1700–1900 (VS TAL Gate Pro 5), 1900–2100 (VS TAL Gate Pro 6)  
**Zuladung (System), kg:** max. 80  
**Anzahl der Ablagen:** 5 + 5  
 Integrierte Dämpfung  
 Höhenverstellbare Ablagen  
 Antirutschmatte

## VS SUB Basket

- RU Выдвижная корзина для распашной двери**  
**Ширина корпуса, мм:** 450, 600, 900  
**Нагрузка на корзину, кг:** макс. 20  
 Встроенный доводчик  
 Противоскользящий коврик
- EN Pull-out shelf for hinged door**  
**Cabinet width, mm:** 450, 600, 900  
**Payload capacity of each shelf, kg:** max. 20  
 Integrated soft-closing  
 Anti-slip mat
- DE Korb zum Einbau als Innenauszug**  
**Korpusbreite, mm:** 450, 600, 900  
**Zuladung (je Korb), kg:** max. 20  
 Integrierte Dämpfung  
 Antirutschmatte



## VS COR Fold

- RU Выдвижная система для угловых шкафов**  
**Ширина корпуса, мм:** 800, 900  
**Нагрузка на систему, кг:** макс. 35  
 Встроенный доводчик  
 Регулировка корзин по высоте  
 Противоскользящий коврик
- EN Pull-out unit for corner cabinets**  
**Cabinet width, mm:** 800, 900  
**Payload capacity of the system, kg:** max. 35  
 Integrated soft-closing  
 Height-adjustable trays  
 Anti-slip mat
- DE Auszug für Eckschränke**  
**Korpusbreite, mm:** 800, 900  
**Zuladung (System), kg:** max. 35  
 Integrierte Dämpfung  
 Höhenverstellbare Ablagen  
 Antirutschmatte



L/R

#### Фурнитура и аксессуары

Выдвижные системы и аксессуары  
Выдвижные системы

#### Hardware and accessories

Pull-out units and accessories  
Pull-out units

#### Beschläge und Zubehör

Auszüge und Zubehör  
Auszüge


### 4.3.1.2

## PURO



## PURO MINI

- RU Система с боковым креплением**  
**Ширина корпуса, мм:** 150, 200  
**Материал:** металл (цвет Черный Матовый) / шпон дуба; металл (цвет Белый Матовый) / стекло  
**Нагрузка на систему, кг:** макс. 12  
Встроенный доводчик  
Регулировка корзин по высоте  
Противоскользящий коврик
- EN Side pull-out unit**  
**Cabinet width, mm:** 150, 200  
**Material:** metal (color Black Matt) / oak wood veneer; metal (color White Matt) / glass  
**Payload capacity of the system, kg:** max. 12  
Integrated soft-closing  
Height-adjustable baskets  
Anti-slip mat
- DE Seitenauszug**  
**Korpusbreite, mm:** 150, 200  
**Material:** Metall (Farbe Schwarz Matt) / Eichenholz-Furnier; Metall (Farbe Weiß Matt) / Glas  
**Zuladung (System), kg:** max. 12  
Integrierte Dämpfung  
Höhenverstellbare Körbe  
Antirutschmatte



## PURO MINI

- RU Система с нижним креплением**  
**Ширина корпуса, мм:** 300  
**Материал:** металл (цвет Черный Матовый) / шпон дуба; металл (цвет Белый Матовый) / стекло  
**Нагрузка на систему, кг:** макс. 25  
Встроенный доводчик  
Регулировка корзин по высоте  
Противоскользящий коврик
- EN Base-mounted pull-out unit**  
**Cabinet width, mm:** 300  
**Material:** metal (color Black Matt) / oak wood veneer; metal (color White Matt) / glass  
**Payload capacity of the system, kg:** max. 25  
Integrated soft-closing  
Height-adjustable baskets  
Anti-slip mat
- DE Auszug bodenmontiert**  
**Korpusbreite, mm:** 300  
**Material:** Metall (Farbe Schwarz Matt) / Eichenholz-Furnier; Metall (Farbe Weiß Matt) / Glas  
**Zuladung (System), kg:** max. 25  
Integrierte Dämpfung  
Höhenverstellbare Körbe  
Antirutschmatte





L/R

## PURO MAXI

**RU Система с боковым креплением**  
**Ширина корпуса, мм:** 150, 200  
**Высота корпуса, мм:** мин. 1710  
**Материал:** металл (цвет Черный Матовый) / шпон дуба; металл (цвет Белый Матовый) / стекло  
**Нагрузка на систему, кг:** макс. 20  
 Встроенный доводчик  
 Регулировка корзин по высоте  
 Противоскользящий коврик

**EN Side pull-out unit**  
**Cabinet width, mm:** 150, 200  
**Cabinet height, mm:** min. 1710  
**Material:** metal (color Black Matt) / oak wood veneer; metal (color White Matt) / glass  
**Payload capacity of the system, kg:** max. 20  
 Integrated soft-closing  
 Height-adjustable baskets  
 Anti-slip mat

**DE Seitenauszug**  
**Korpusbreite, mm:** 150, 200  
**Korpushöhe, mm:** mind. 1710  
**Material:** Metall (Farbe Schwarz Matt) / Eichenholz-Furnier; Metall (Farbe Weiß Matt) / Glas  
**Zuladung (System), kg:** max. 20  
 Integrierte Dämpfung  
 Höhenverstellbare Körbe  
 Antirutschmatte



## PURO MAXI

**RU Система с нижним креплением**  
**Ширина корпуса, мм:** 300  
**Высота корпуса, мм:** мин. 1940  
**Материал:** металл (цвет Черный Матовый) / шпон дуба; металл (цвет Белый Матовый) / стекло  
**Нагрузка на систему, кг:** макс. 120  
 Встроенный доводчик  
 Регулировка корзин по высоте  
 Противоскользящий коврик

**EN Base-mounted pull-out unit**  
**Cabinet width, mm:** 300  
**Cabinet height, mm:** min. 1940  
**Material:** metal (color Black Matt) / oak wood veneer; metal (color White Matt) / glass  
**Payload capacity of the system, kg:** max. 120  
 Integrated soft-closing  
 Height-adjustable baskets  
 Anti-slip mat

**DE Auszug bodenmontiert**  
**Korpusbreite, mm:** 300  
**Korpushöhe, mm:** mind. 1940  
**Material:** Metall (Farbe Schwarz Matt) / Eichenholz-Furnier; Metall (Farbe Weiß Matt) / Glas  
**Zuladung (System), kg:** max. 120  
 Integrierte Dämpfung  
 Höhenverstellbare Körbe  
 Antirutschmatte



## PURO CORNER SPACE

- RU Выдвижная система для угловых шкафов**  
**Ширина корпуса, мм:** 900–1000, 1100–1200  
**Материал:** металл (цвет Черный Матовый) / шпон дуба; металл (цвет Белый Матовый) / стекло  
**Нагрузка на систему, кг:** макс. 30  
 Встроенный доводчик  
 Регулировка корзин по высоте  
 Противоскользящий коврик  
 Без крепления к фасаду
- EN Pull-out unit for corner cabinets**  
**Cabinet width, mm:** 900–1000, 1100–1200  
**Material:** metal (color Black Matt) / oak wood veneer; metal (color White Matt) / glass  
**Payload capacity of the system, kg:** max. 30  
 Integrated soft-closing  
 Height-adjustable baskets  
 Anti-slip mat  
 Without front mounting
- DE Auszug für Eckschränke**  
**Korpusbreite, mm:** 900–1000, 1100–1200  
**Material:** Metall (Farbe Schwarz Matt) / Eichenholz-Furnier; Metall (Farbe Weiß Matt) / Glas  
**Zuladung (System), kg:** max. 30  
 Integrierte Dämpfung  
 Höhenverstellbare Körbe  
 Antirutschmatte  
 Keine Frontanbindung



## PURO

- RU Выдвижной ящик внутренний**  
**Ширина корпуса, мм:** 600, 800, 900  
**Высота ящика, мм:** 80  
**Материал:** металл (цвет Черный Матовый) / шпон дуба; металл (цвет Белый Матовый) / стекло  
**Нагрузка на ящик, кг:** макс. 40  
 Встроенный доводчик  
 Противоскользящий коврик
- EN Internal drawer**  
**Cabinet width, mm:** 600, 800, 900  
**Drawer height, mm:** 80  
**Material:** metal (color Black Matt) / oak wood veneer; metal (color White Matt) / glass  
**Payload capacity of the drawer, kg:** max. 40  
 Integrated soft-closing  
 Anti-slip mat
- DE Innenschubkasten**  
**Korpusbreite, mm:** 600, 800, 900  
**Schubkastenhöhe, mm:** 80  
**Material:** Metall (Farbe Schwarz Matt) / Eichenholz-Furnier; Metall (Farbe Weiß Matt) / Glas  
**Zuladung (Schubkasten), kg:** max. 40  
 Integrierte Dämpfung  
 Antirutschmatte



#### Фурнитура и аксессуары

Выдвижные системы и аксессуары  
Выдвижные системы

#### Hardware and accessories

Pull-out units and accessories  
Pull-out units

#### Beschläge und Zubehör

Auszüge und Zubehör  
Auszüge

### 4.3.1.3

## МОС



RU

**Материал:** массив дуба / шпон дуба, массив ольхи / шпон ольхи

**Цвет:** #183 (масловоск Бесцветный)

**Направляющие:** MOVENTO полного выдвижения со встроенным демпфером BLUMOTION S (NL = 350, 380, 400, 420, 450, 480, 500 мм)

**Глубина внутреннего пространства корпуса, мм:** NL + 20

**Ширина корпуса, мм:** 200–400

**Высота фасада, мм:** мин. 690

**Нагрузка на систему, кг:** макс. 40

**Механизм открывания TIP-ON:** недоступен

**Скрытая ручка-профиль C-1 / профиль VOLPATO Gola:** доступны

EN

**Material:** solid oak wood / oak wood veneer, solid alder wood / alder wood veneer

**Color:** #183 (oil-wax finish Clear)

**Runners:** MOVENTO with full extension and integrated dampening BLUMOTION S (NL = 350, 380, 400, 420, 450, 480, 500 mm)

**Internal cabinet depth, mm:** NL + 20

**Cabinet width, mm:** 200–400

**Front height, mm:** min. 690

**Payload capacity of the system, kg:** max. 40

**Opening system TIP-ON:** n/a

**Concealed pull grip C-1 / profil VOLPATO Gola:** available

DE

**Material:** Massivholz Eiche / Eichenholz-Furnier, Massivholz Erle / Erlenholz-Furnier

**Farbe:** #183 (Öl-Wachs-Finish Klar)

**Führungen:** MOVENTO mit Vollauszug und integrierter Dämpfung BLUMOTION S (NL = 350, 380, 400, 420, 450, 480, 500 mm)

**Interne Korpus-tiefe, mm:** NL + 20

**Korpusbreite, mm:** 200–400

**Fronthöhe, mm:** mind. 690

**Zuladung (System), kg:** max. 40

**Öffnungssystem TIP-ON:** n/a

**Verdeckte Griffleiste C-1 / Profil VOLPATO Gola:** verfügbar



RU Выдвижная система МОС. Тип 1

EN Pull-out unit MOC. Design 1

DE Auszug MOC. Ausführung 1



RU Выдвижная система МОС. Тип 2

EN Pull-out unit MOC. Design 2

DE Auszug MOC. Ausführung 2


## 4.3.2

### Аксессуары Accessories Zubehör



### VS TOP Spice

- RU **Полка для специй**  
Ширина корпуса, мм: 350, 500  
Количество стандартных банок: 12, 24  
Ширина фасада, мм: мин. 326, 496  
Высота корпуса, мм: мин. 540
- EN **Spice rack**  
Cabinet width, mm: 350, 500  
Number of standard spice jars: 12, 24  
Door width, mm: min. 326, 496  
Cabinet height, mm: min. 540
- DE **Gewürzregal**  
Korpusbreite, mm: 350, 500  
Anzahl handelsüblicher Gewürzdosen: 12, 24  
Türbreite, mm: mind. 326, 496  
Korpshöhe, mm: mind. 540



Classic Chrome



### BLENDA

- RU **Полка под мойку**  
Ширина корпуса, мм: 600, 800, 900  
Материал: металл, цвет Серый / Графит  
Крепление: к боковинам корпуса
- EN **Shelf for sink cabinet**  
Cabinet width, mm: 600, 800, 900  
Material: metal, color Grey / Graphite  
Mounting: on cabinet sides
- DE **Ablage für Spülenschrank**  
Korpusbreite, mm: 600, 800, 900  
Material: Metall, Farbe Grau / Graphit  
Montage: an den Korpusseiten



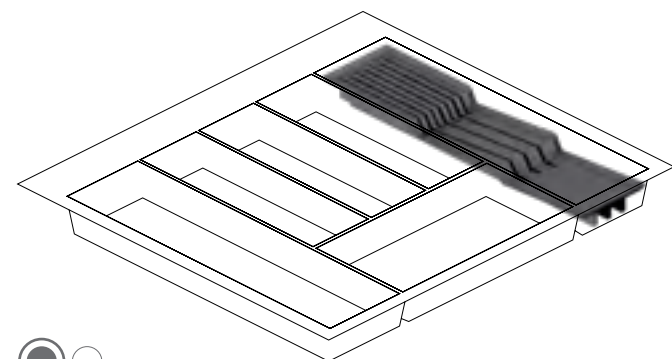
Лоток для приборов  
Cutlery tray  
Besteckeinsatz



RU **Материал:** пластик  
**Цвет:** Белый / Графит  
**Номинальная ширина, мм:** 400, 450, 500, 600, 700, 800, 900

EN **Material:** plastic  
**Color:** White / Graphite  
**Nominal width, mm:** 400, 450, 500, 600, 700, 800, 900


DE **Material:** Kunststoff  
**Farbe:** Weiß / Graphit  
**Nennbreite, mm:** 400, 450, 500, 600, 700, 800, 900



RU **Держатель для ножей**  
**Материал:** пластик  
**Цвет:** Белый / Графит  
**Ширина лотка для приборов, мм:** 500, 600, 700, 800, 900

EN **Knife holder**  
**Material:** plastic  
**Color:** White / Graphite  
**Cutlery tray width, mm:** 500, 600, 700, 800, 900

DE **Messerhalter**  
**Material:** Kunststoff  
**Farbe:** Weiß / Graphit  
**Besteckeinsatzbreite, mm:** 500, 600, 700, 800, 900



↔ 400 mm    ↔ 450, 500 (mm)    ↔ 600 mm    ↔ 700 mm    ↔ 800 mm    ↔ 900 mm

Вкладыш для приборов  
Cutlery tray  
Besteckeinsatz

RU **Материал:** массив ольхи, МДФ/шпон ольхи  
**Цвет:** #183 (масловоск Бесцветный)  
**Системы выдвижения:** ArciTech (NL = 450, 500 мм), AvanTech YOU (NL = 450, 500 мм), InnoTech Atira (NL = 470 мм)  
**Высота вкладыша, мм:** 65  
**Ширина шкафа, мм:** 300–600

EN **Material:** solid alder wood, MDF/alder wood veneer  
**Color:** #183 (oil-wax finish Clear)  
**Drawer systems:** ArciTech (NL = 450, 500 mm), AvanTech YOU (NL = 450, 500 mm), InnoTech Atira (NL = 470 mm)  
**Cutlery tray height, mm:** 65  
**Cabinet width, mm:** 300–600

DE **Material:** Massivholz Erle, MDF/Erlenholz-Furnier  
**Farbe:** #183 (Öl-Wachs-Finish Klar)  
**Schubkastensysteme:** ArciTech (NL = 450, 500 mm), AvanTech YOU (NL = 450, 500 mm), InnoTech Atira (NL = 470 mm)  
**Besteckeinsatzhöhe, mm:** 65  
**Korpusbreite, mm:** 300–600



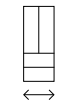
RU Тип 1  
EN Design 1  
DE Ausführung 1





RU Тип 2  
EN Design 2  
DE Ausführung 2

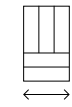




RU 1 продольная перегородка  
EN 1 lengthwise divider  
DE 1 Längsteiler

 196–286 (mm) · ArciTech  
170–260 (mm) · AvanTech YOU  
192–282 (mm) · InnoTech Atira




RU 2 продольные перегородки  
EN 2 lengthwise dividers  
DE 2 Längsteiler

 287–376 (mm) · ArciTech  
261–350 (mm) · AvanTech YOU  
283–372 (mm) · InnoTech Atira




RU 3 продольные перегородки  
EN 3 lengthwise dividers  
DE 3 Längsteiler

 377–556 (mm) · ArciTech  
351–530 (mm) · AvanTech YOU  
373–552 (mm) · InnoTech Atira


RU Тип 1  
EN Design 1  
DE Ausführung 1




RU Тип 2  
EN Design 2  
DE Ausführung 2



ArciTech



AvanTech YOU



InnoTech Atira

## Держатели для бокалов с крепежной планкой

Glass holders with mounting plate

Glashalter mit Montageplatte

RU

**Материал:** массив дуба / шпон дуба, массив ольхи / шпон ольхи

**Цвет:** все стандартные цвета для дуба / ольхи (цвета в бейце только с патиной)

**Ширина конструкции (внутренний монтаж в корпус толщиной 19 мм), мм:** 360, 410, 460, 510, 560, 760, 860

**Ширина конструкции (внутренний монтаж в корпус толщиной 18 мм), мм:** 362, 412, 462, 512, 562, 762, 862

**Ширина конструкции (внешний монтаж), мм:** 400, 450, 500, 550, 600, 800, 900

**Глубина конструкции, мм:** 250–600

**Толщина конструкции, мм:** 35

EN

**Material:** solid oak wood / oak wood veneer, solid alder wood / alder wood veneer

**Color:** all standard colors for oak / alder wood (stain finishes are available only with patina)

**Construction width (internal installation, thickness of box side panel 19 mm), mm:** 360, 410, 460, 510, 560, 760, 860

**Construction width (internal installation, thickness of box side panel 18 mm), mm:** 362, 412, 462, 512, 562, 762, 862

**Construction width (external installation), mm:** 400, 450, 500, 550, 600, 800, 900

**Construction depth, mm:** 250–600

**Construction thickness, mm:** 35

DE

**Material:** Massivholz Eiche / Eichenholz-Furnier, Massivholz Erle / Erlenholz-Furnier

**Farbe:** alle Standardfarben für Eichen- / Erlenholz (Beizen sind nur mit Patina verfügbar)

**Konstruktionsbreite (interne Montage, Korpusseitenwanddicke 19 mm), mm:** 360, 410, 460, 510, 560, 760, 860

**Konstruktionsbreite (interne Montage, Korpusseitenwanddicke 18 mm), mm:** 362, 412, 462, 512, 562, 762, 862

**Konstruktionsbreite (externe Montage), mm:** 400, 450, 500, 550, 600, 800, 900

**Konstruktionstiefe, mm:** 250–600

**Konstruktionsdicke, mm:** 35



## Держатели для бокалов без крепежной планки

Glass holders without mounting plate

Glashalter ohne Montageplatte

RU

**Материал:** массив дуба / ольхи

**Цвет:** все стандартные цвета для дуба / ольхи (цвета в бейце только с патиной)

**Глубина конструкции (со сверлениями), мм:** 250–600

**Глубина конструкции (без сверлений), мм:** 50–600

**Толщина конструкции, мм:** 22

EN

**Material:** solid oak / alder wood

**Color:** all standard colors for oak / alder wood (stain finishes are available only with patina)

**Construction depth (with drilled holes), mm:** 250–600

**Construction depth (without drilled holes), mm:** 50–600

**Construction thickness, mm:** 22

DE

**Material:** Massivholz Eiche / Erle

**Farbe:** alle Standardfarben für Eichen- / Erlenholz (Beizen sind nur mit Patina verfügbar)

**Konstruktionstiefe (mit Bohrungen), mm:** 250–600

**Konstruktionstiefe (ohne Bohrungen), mm:** 50–600

**Konstruktionsdicke, mm:** 22



Коврик противоскользящий в выдвижной ящик  
Anti-slip mat for drawers  
Antirutschmatte für Schubkästen (Auszüge)




Ширина 475 мм

Width 475 mm


Breite 475 mm



RU Белый  
EN White  
DE Weiß



RU Серый  
EN Grey  
DE Grau



RU Антрацит  
EN Anthracite  
DE Anthrazit



### 4.3.3

## Сушки для посуды Draining racks Abtropfgestelle



- RU Сушка для посуды в выдвижной ящик  
Ширина корпуса, мм: 600, 800, 900  
Нагрузка на систему, кг: макс. 25  
Материал: хромированная сталь  
Встроенный доводчик
- EN Pull-out draining rack  
Cabinet width, mm: 600, 800, 900  
Payload capacity of the system, kg: max. 25  
Material: chrome-plated steel  
Integrated soft-closing
- DE Ausziehbares Abtropfgestell  
Korpusbreite, mm: 600, 800, 900  
Zuladung (System), kg: max. 25  
Material: Stahl verchromt  
Integrierte Dämpfung



### MIRA

- RU Сушка для посуды в выдвижной ящик  
Ширина корпуса, мм: 600, 800, 900  
Нагрузка на систему, кг: макс. 40  
Материал: сталь с порошковым покрытием  
Встроенный доводчик
- EN Pull-out draining rack  
Cabinet width, mm: 600, 800, 900  
Payload capacity of the system, kg: max. 40  
Material: powder coated steel  
Integrated soft-closing
- DE Ausziehbares Abtropfgestell  
Korpusbreite, mm: 600, 800, 900  
Zuladung (System), kg: max. 40  
Material: Stahl pulverbeschichtet  
Integrierte Dämpfung





- RU Сушка для посуды в верхний шкаф  
Ширина шкафа, мм: 500, 600, 700, 800, 900  
Количество уровней: 2  
Материал: нержавеющая сталь
- EN Draining rack for wall cabinet  
Cabinet width, mm: 500, 600, 700, 800, 900  
Number of tiers: 2  
Material: stainless steel
- DE Abtropfgestell für Wandschrank  
Korpusbreite, mm: 500, 600, 700, 800, 900  
Anzahl der Ebenen: 2  
Material: Stahl rostfrei



- RU Сушка для посуды в верхний шкаф  
Ширина шкафа, мм: 500, 600, 700, 800, 900  
Количество уровней: 2  
Материал: хромированная сталь
- EN Draining rack for wall cabinet  
Cabinet width, mm: 500, 600, 700, 800, 900  
Number of tiers: 2  
Material: chrome-plated steel
- DE Abtropfgestell für Wandschrank  
Korpusbreite, mm: 500, 600, 700, 800, 900  
Anzahl der Ebenen: 2  
Material: Stahl verchromt



## Pandora

- RU Сушка для посуды в верхний шкаф  
Ширина шкафа, мм: 600, 700, 800, 900  
Количество уровней: 2  
Допустимая нагрузка, кг: 15 / каждый уровень  
Материал: сталь с порошковым покрытием  
(цвет Графит)
- EN Draining rack for wall cabinet  
Cabinet width, mm: 600, 700, 800, 900  
Number of tiers: 2  
Payload capacity, kg: 15 / each tier  
Material: powder coated steel (color Graphite)
- DE Abtropfgestell für Wandschrank  
Korpusbreite, mm: 600, 700, 800, 900  
Anzahl der Ebenen: 2  
Zuladung, kg: 15 / jede Ebene  
Material: Stahl pulverbeschichtet (Farbe Graphit)



- RU Сушка для посуды в верхний шкаф  
Ширина шкафа, мм: 600, 900  
Количество уровней: 1  
Материал: хромированная сталь
- EN Draining rack for wall cabinet  
Cabinet width, mm: 600, 900  
Number of tiers: 1  
Material: chrome-plated steel
- DE Abtropfgestell für Wandschrank  
Korpusbreite, mm: 600, 900  
Anzahl der Ebenen: 1  
Material: Stahl verchromt

### 4.3.4

## Полкодержатели Shelf supports Regalträger



Допустимая нагрузка на полку зависит от её длины.  
На полку длиной 1000 мм нагрузка не должна превышать 4 кг.

The loading capacity of a shelf depends on its length  
and should not exceed 4 kg for 1000 mm long shelves.

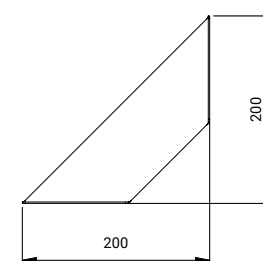
Die Tragfähigkeit eines Regalbodens hängt von dessen  
Länge ab und darf 4 kg für 1000 mm lange Regalböden nicht  
überschreiten.



BAR + ROD

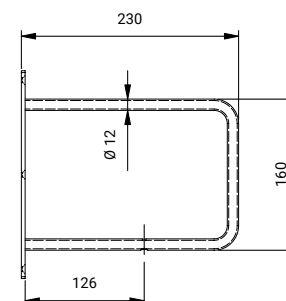
## FLAT

- RU **Материал:** сталь, цвет Черный  
**Нагрузка, кг:** макс. 15/1 полкодержатель  
**Глубина полки, мм:** 205–250  
**Толщина полки, мм:** мин. 18
- EN **Material:** steel, color Black  
**Loading capacity, kg:** max. 15/1 shelf support  
**Shelf depth, mm:** 205–250  
**Shelf thickness, mm:** min. 18
- DE **Material:** Stahl, Farbe Schwarz  
**Tragfähigkeit, kg:** max. 15/1 Träger  
**Regalbodentiefe, mm:** 205–250  
**Regalbodendicke, mm:** mind. 18



## BELT

- RU **Материал:** сталь, цвет Черный  
**Нагрузка, кг:** макс. 30/1 полкодержатель  
**Глубина полки, мм:** 195  
**Толщина полки, мм:** мин. 18
- EN **Material:** steel, color Black  
**Loading capacity, kg:** max. 30/1 shelf support  
**Shelf depth, mm:** 195  
**Shelf thickness, mm:** min. 18
- DE **Material:** Stahl, Farbe Schwarz  
**Tragfähigkeit, kg:** max. 30/1 Träger  
**Regalbodentiefe, mm:** 195  
**Regalbodendicke, mm:** mind. 18



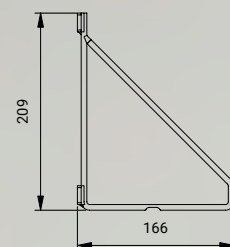


## BAR

RU **Материал:** сталь, цвет Черный  
**Нагрузка, кг:** макс. 20/1 полкодержатель  
**Глубина полки, мм:** 145  
**Толщина полки, мм:** 18–19

EN **Material:** steel, color Black  
**Loading capacity, kg:** max. 20/1 shelf support  
**Shelf depth, mm:** 145  
**Shelf thickness, mm:** 18–19

DE **Material:** Stahl, Farbe Schwarz  
**Tragfähigkeit, kg:** max. 20/1 Träger  
**Regalbodentiefe, mm:** 145  
**Regalbodendicke, mm:** 18–19

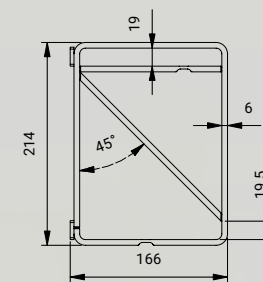


## ROD

RU **Материал:** сталь, цвет Черный  
**Нагрузка, кг:** макс. 20/1 полкодержатель  
**Глубина полки, мм:** 145  
**Толщина полки, мм:** 18–19


EN **Material:** steel, color Black  
**Loading capacity, kg:** max. 20/1 shelf support  
**Shelf depth, mm:** 145  
**Shelf thickness, mm:** 18–19

DE **Material:** Stahl, Farbe Schwarz  
**Tragfähigkeit, kg:** max. 20/1 Träger  
**Regalbodentiefe, mm:** 145  
**Regalbodendicke, mm:** 18–19



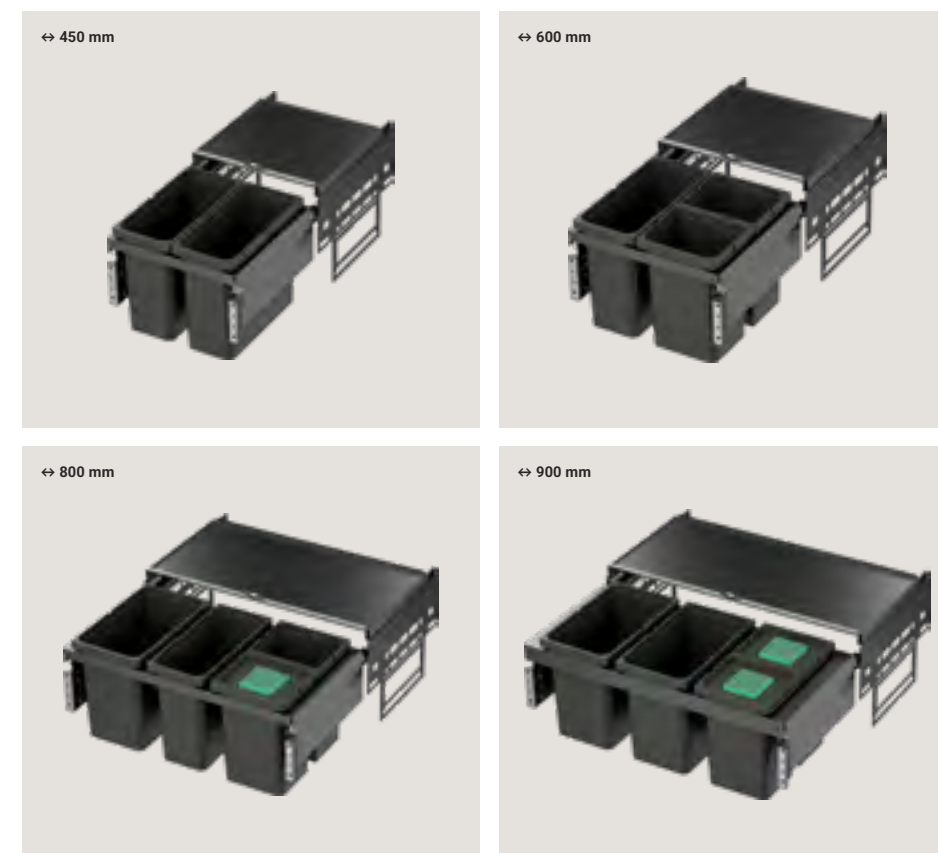
### 4.3.5

## Системы для сортировки отходов Waste separation systems Abfalltrennsysteme



### VS ENVI Space

- RU Система для сортировки отходов  
Ширина корпуса, мм: 450, 600, 800, 900  
Материал: пищевой пластик, цвет Lava  
Встроенный доводчик  
Выдвижная крышка с порошковым покрытием
- EN Waste separation system  
Cabinet width, mm: 450, 600, 800, 900  
Material: food-safe plastic, color Lava  
Integrated soft-closing  
Extendible powder coated lid
- DE Abfalltrennsystem  
Korpusbreite, mm: 450, 600, 800, 900  
Material: lebensmittelechter Kunststoff, Farbe Lava  
Integrierte Dämpfung  
Ausziehbare pulverbeschichtete Abdeckung





## VS ENVI Single

- RU** Ведро для отходов для распашного фасада  
Ширина корпуса, мм: 450  
Объем, л: 15  
Материал: пищевой пластик, цвет Lava  
Крышка с дополнительным пространством для хранения
- EN** Door-mounted swing out waste bin  
Cabinet width, mm: 450  
Capacity, L: 15  
Material: food-safe plastic, color Lava  
Lid with additional storage space
- DE** Einbau-Abfallsammler zur Seitenmontage  
Korpusbreite, mm: 450  
Fassungsvolumen, L: 15  
Material: lebensmittelechter Kunststoff, Farbe Lava  
Deckel mit zusätzlichem Stauraum



VS ENVI Single






## AXISPACE

RU Система для сортировки отходов  
**Ширина корпуса, мм:** 600, 700, 800, 900  
**Материал:** пластик с добавлением графена  
 Поддон с возможностью подрезки под индивидуальный размер  
 Цветные ручки для комфортной сортировки отходов

EN **Waste separation system**  
**Cabinet width, mm:** 600, 700, 800, 900  
**Material:** plastic with graphene particles  
 Tray with cut to size option  
 Colored handles for easy segregation

DE **Abfalltrennsystem**  
**Korpusbreite, mm:** 600, 700, 800, 900  
**Material:** Kunststoff mit Graphenpartikeln  
 Zuschneidbares Tablett  
 Farbige Griffe für einfache Segregation



4.4

Петли и вспомогательные механизмы  
Hinges and opening support systems  
Scharniere und Öffnungsunterstützung



RU Скрытая петля AIR PUSH, цвет Титан  
EN Concealed hinge AIR PUSH, color Titanium  
DE Unsichtbares Scharnier AIR PUSH, Farbe Titan



Clip top BLUMOTION  
→



Sensys  
↑

## SILENTO PRO

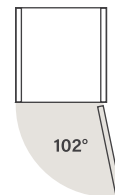
Скрытые петли быстрого монтажа с доводчиком  
Fast assembly concealed cup hinges with integrated dampening  
Schnellmontage-Topfscharniere mit integrierter Dämpfung



RU **Петля стандартная**  
Навеска двери: накладная / полунакладная / вкладная  
Угол открывания 102°, угол корпуса 90°  
С пружиной / без пружины  
Цвет Никель

EN **Standard hinge**  
Door mounting: overlay / half overlay / inset  
Opening angle 102°, construction 90°  
Sprung / unsprung  
Color Nickel

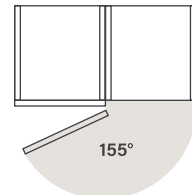
DE **Standardscharnier**  
Anschlagart: vorliegend / halb vorliegend / einliegend  
Öffnungswinkel 102°, Konstruktion 90°  
Gefedert / ungefedert  
Farbe Nickel



RU **Петля с широким углом открывания**  
Навеска двери: накладная  
Угол открывания 155°, угол корпуса 90°  
Цвет Никель

EN **Wide-angle hinge**  
Door mounting: overlay  
Opening angle 155°, construction 90°  
Color Nickel

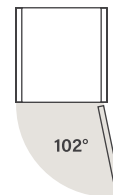
DE **Weitwinkelscharnier**  
Anschlagart: vorliegend  
Öffnungswinkel 155°, Konstruktion 90°  
Farbe Nickel



RU **Петля для алюминиевого профиля A-1**  
Навеска двери: накладная  
Угол открывания 102°, угол корпуса 90°  
С пружиной / без пружины  
Цвет Никель, Черный

EN **Hinge for aluminum frame profile A-1**  
Door mounting: overlay  
Opening angle 102°, construction 90°  
Sprung / unsprung  
Color Nickel, Black

DE **Scharnier für Aluminium-Rahmenprofil A-1**  
Anschlagart: vorliegend  
Öffnungswinkel 102°, Konstruktion 90°  
Gefedert / ungefedert  
Farbe Nickel, Schwarz



## PRESTIGE

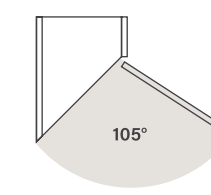
Скрытые петли быстрого монтажа с доводчиком  
Fast assembly concealed cup hinges with integrated dampening  
Schnellmontage-Topfscharniere mit integrierter Dämpfung



RU **Петля угловая W45**  
Навеска двери: накладная  
Угол открывания 105°, угол корпуса 45°  
Цвет Никель

EN **Angle hinge W45**  
Door mounting: overlay  
Opening angle 105°, face angle 45°  
Color Nickel

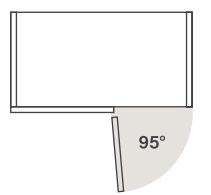
DE **Winkelscharnier W45**  
Anschlagart: vorliegend  
Öffnungswinkel 105°, Korpuswinkel 45°  
Farbe Nickel



RU **Петля под фальшпанель**  
Навеска двери: вкладная  
Угол открывания 95°, угол корпуса 90°  
Цвет Никель

EN **Blind corner hinge**  
Door mounting: inset  
Opening angle 95°, face angle 90°  
Color Nickel

DE **Stollenscharnier**  
Anschlagart: einliegend  
Öffnungswinkel 95°, Korpuswinkel 90°  
Farbe Nickel

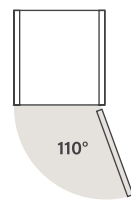


## SENSYS

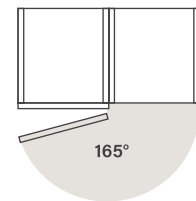
Скрытые петли быстрого монтажа с доводчиком Silent System  
Fast assembly concealed cup hinges with integrated dampening Silent System  
Schnellmontage-Topfscharniere mit integrierter Dämpfung Silent System



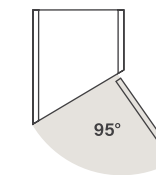
- RU Петля стандартная**  
Навеска двери: накладная / полунакладная / вкладная  
Угол открывания 110°, угол корпуса 90°  
С пружиной / без пружины  
Цвет Никель, Черный Obsидиан\*
- EN Standard hinge**  
Door mounting: overlay / half overlay / inset  
Opening angle 110°, construction 90°  
Sprung / unsprung  
Color Nickel, Obsidian Black\*
- DE Standardscharnier**  
Anschlagart: vorliegend / halb vorliegend / einliegend  
Öffnungswinkel 110°, Konstruktion 90°  
Gefedert / ungefedert  
Farbe Nickel, Obsidianschwarz\*



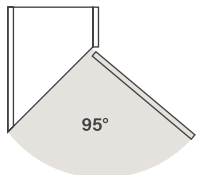
- RU Петля с широким углом открывания**  
Навеска двери: накладная  
Угол открывания 165°, угол корпуса 90°  
С пружиной / без пружины  
Цвет Никель, Черный Obsидиан
- EN Wide-angle hinge**  
Door mounting: overlay  
Opening angle 165°, construction 90°  
Sprung / unsprung  
Color Nickel, Obsidian Black
- DE Weitwinkelscharnier**  
Anschlagart: vorliegend  
Öffnungswinkel 165°, Konstruktion 90°  
Gefedert / ungefedert  
Farbe Nickel, Obsidianschwarz



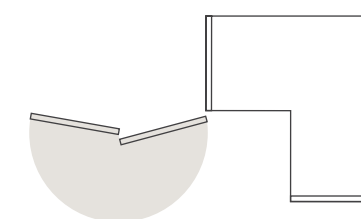
- RU Петля угловая W30**  
Навеска двери: накладная  
Угол открывания 95°, угол корпуса 30°  
Цвет Никель
- EN Angle hinge W30**  
Door mounting: overlay  
Opening angle 95°, face angle 30°  
Color Nickel
- DE Winkelscharnier W30**  
Anschlagart: vorliegend  
Öffnungswinkel 95°, Korpuswinkel 30°  
Farbe Nickel



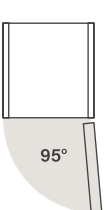
- RU Петля угловая W45**  
Навеска двери: накладная  
Угол открывания 95°, угол корпуса 45°  
С пружиной / без пружины  
Цвет Никель, Черный Obsидиан
- EN Angle hinge W45**  
Door mounting: overlay  
Opening angle 95°, face angle 45°  
Sprung / unsprung  
Color Nickel, Obsidian Black
- DE Winkelscharnier W45**  
Anschlagart: vorliegend  
Öffnungswinkel 95°, Korpuswinkel 45°  
Gefedert / ungefedert  
Farbe Nickel, Obsidianschwarz



- RU Петля для складных дверей без доводчика Silent System**  
Навеска двери: накладная  
Угловой шкаф  
Цвет Никель
- EN Hinge for folding doors without dampening Silent System**  
Door mounting: overlay  
Corner cabinet  
Color Nickel
- DE Falttürscharnier ohne Dämpfung Silent System**  
Anschlagart: vorliegend  
Eckschrank  
Farbe Nickel



- RU Петля для толстых дверей**  
Навеска двери: накладная  
Угол открывания 95°, угол корпуса 90°  
Толщина двери 15–32 (мм)  
С пружиной / без пружины  
Цвет Никель, Черный Obsидиан
- EN Hinge for thick doors**  
Door mounting: overlay  
Opening angle 95°, construction 90°  
Door thickness 15–32 (mm)  
Sprung / unsprung  
Color Nickel, Obsidian Black
- DE Dicktürscharnier**  
Anschlagart: vorliegend  
Öffnungswinkel 95°, Konstruktion 90°  
Türdicke 15–32 (mm)  
Gefedert / ungefedert  
Farbe Nickel, Obsidianschwarz

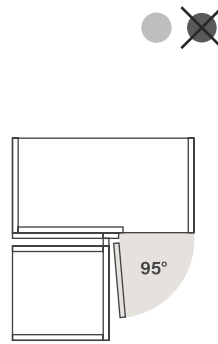




RU **Петля под фальшпанель**  
 Навеска двери: накладная  
 Угол открывания 95°, угол корпуса 90°  
 С пружиной / без пружины  
 Цвет Никель

EN **Blind corner hinge**  
 Door mounting: overlay  
 Opening angle 95°, face angle 90°  
 Sprung / unsprung  
 Color Nickel

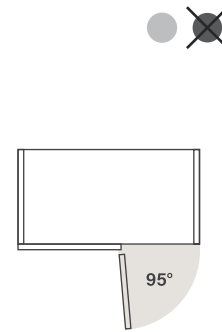
DE **Stollenscharnier**  
 Anschlagart: vorliegend  
 Öffnungswinkel 95°, Korpuswinkel 90°  
 Gefedert / ungefedert  
 Farbe Nickel



RU **Петля под фальшпанель**  
 Навеска двери: вкладная  
 Угол открывания 95°, угол корпуса 90°  
 Цвет Никель

EN **Blind corner hinge**  
 Door mounting: inset  
 Opening angle 95°, face angle 90°  
 Color Nickel

DE **Stollenscharnier**  
 Anschlagart: einliegend  
 Öffnungswinkel 95°, Korpuswinkel 90°  
 Farbe Nickel



## PUSH TO OPEN MAGNET

Механизм открывания для распашных дверей без ручек  
 Opening system for handleless hinged doors  
 Öffnungssystem für grifflose Flügeltüren

RU Использование совместно с петлями без пружины  
 При использовании совместно с петлями с доводчиком ответная планка не устанавливается  
 Механизм с магнитом  
**Минимальный зазор фасада:** 1,4 мм  
**Диапазон регулировки:** 6 мм  
**Расстояние выталкивания:** 37 мм

EN For use with hinges without self-closing feature  
 In case of using hinges with self-closing feature a counterplate is not mounted  
 Magnetic stay closed function  
**Min. front gap:** 1,4 mm  
**Adjustment range:** 6 mm  
**Output path:** 37 mm

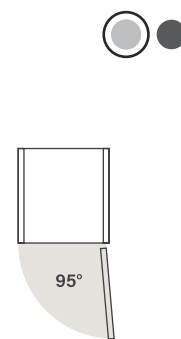
DE Für den Einsatz mit Scharnieren ohne Schließautomatik  
 Bei Scharnieren mit Schließautomatik wird keine Gegenplatte montiert  
 Magnetische Zuhaltung  
**Min. Frontspalt:** 1,4 mm  
**Verstellbereich:** 6 mm  
**Ausstoßweg:** 37 mm



RU **Петля для алюминиевого профиля A-1**  
 Навеска двери: накладная  
 Угол открывания 95°, угол корпуса 90°  
 Цвет Никель (с пружиной / без пружины), Черный Обсидиан (с пружиной)

EN **Hinge for aluminum frame profile A-1**  
 Door mounting: overlay  
 Opening angle 95°, construction 90°  
 Color Nickel (sprung / unsprung), Obsidian Black (sprung)

DE **Scharnier für Aluminium-Rahmenprofil A-1**  
 Anschlagart: vorliegend  
 Öffnungswinkel 95°, Konstruktion 90°  
 Farbe Nickel (gefedert / ungefedert), Obsidianschwarz (gefedert)



RU Белый  
 EN White  
 DE Weiß



RU Серый  
 EN Grey  
 DE Grau



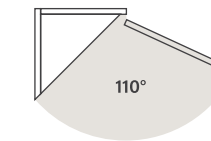
RU Антрацит  
 EN Anthracite  
 DE Anthrazit

## CLIP TOP BLUMOTION

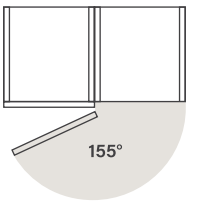
Скрытые петли быстрого монтажа с доводчиком BLUMOTION  
Fast assembly concealed cup hinges with integrated dampening BLUMOTION  
Schnellmontage-Topfscharniere mit integrierter Dämpfung BLUMOTION



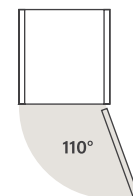
RU **Петля угловая W-45**  
Угол открывания 110°, угол корпуса -45°  
EN **Negative angle hinge W-45**  
Opening angle 110°, face angle -45°  
DE **Negativ-Winkelscharnier W-45**  
Öffnungswinkel 110°, Korpuswinkel -45°



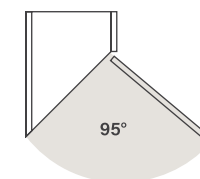
RU **Петля с широким углом открывания**  
Навеска двери: накладная  
Угол открывания 155°, угол корпуса 90°  
С пружиной / без пружины  
EN **Wide-angle hinge**  
Door mounting: overlay  
Opening angle 155°, construction 90°  
Sprung / unsprung  
DE **Weitwinkelscharnier**  
Anschlagart: vorliegend  
Öffnungswinkel 155°, Konstruktion 90°  
Gefedert / ungefedert



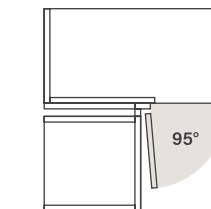
RU **Петля стандартная**  
Навеска двери: накладная / полунакладная / вкладная  
Угол открывания 110°, угол корпуса 90°  
С пружиной / без пружины  
EN **Standard hinge**  
Door mounting: overlay / half overlay / inset  
Opening angle 110°, construction 90°  
Sprung / unsprung  
DE **Standardscharnier**  
Anschlagart: vorliegend / halb vorliegend / einliegend  
Öffnungswinkel 110°, Konstruktion 90°  
Gefedert / ungefedert



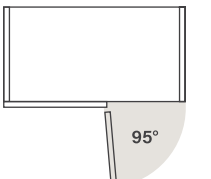
RU **Петля угловая W45**  
Навеска двери: полунакладная  
Угол открывания 95°, угол корпуса 45°  
EN **Angle hinge W45**  
Door mounting: half overlay  
Opening angle 95°, face angle 45°  
DE **Winkelscharnier W45**  
Anschlagart: halb vorliegend  
Öffnungswinkel 95°, Korpuswinkel 45°



RU **Петля под фальшпанель**  
Навеска двери: накладная  
Угол открывания 95°, угол корпуса 90°  
EN **Blind corner hinge**  
Door mounting: overlay  
Opening angle 95°, face angle 90°  
DE **Stollenscharnier**  
Anschlagart: vorliegend  
Öffnungswinkel 95°, Korpuswinkel 90°



RU **Петля под фальшпанель**  
Навеска двери: вкладная  
Угол открывания 95°, угол корпуса 90°  
EN **Blind corner hinge**  
Door mounting: inset  
Opening angle 95°, face angle 90°  
DE **Stollenscharnier**  
Anschlagart: einliegend  
Öffnungswinkel 95°, Korpuswinkel 90°



## TIP-ON

Механическая система открывания  
Mechanical opening support system  
Mechanische Öffnungsunterstützung

RU

Использование совместно с петлями без пружины, подъемными механизмами AVENTOS HK top / HK-S / HK-XS  
Механизм с магнитом

**Минимальный зазор фасада:** 1,5 мм

**Диапазон регулировки:** 5 мм

**Расстояние выталкивания:** 17 мм (короткая версия), 38 мм (длинная версия)

EN

For use with hinges without self-closing feature, AVENTOS HK top / HK-S / HK-XS lift systems  
Magnetic stay closed function

**Min. front gap:** 1,5 mm

**Adjustment range:** 5 mm

**Output path:** 17 mm (short version), 38 mm (long version)

DE

Für den Einsatz mit Scharnieren ohne Schließautomatik, Klappensystemen AVENTOS HK top / HK-S / HK-XS  
Magnetische Zuhaltung

**Min. Frontspalt:** 1,5 mm

**Verstellbereich:** 5 mm

**Ausstoßweg:** 17 mm (Kurzversion), 38 mm (Langversion)



RU Белый  
EN White  
DE Weiß



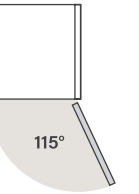
RU Серый  
EN Grey  
DE Grau



RU Черный  
EN Black  
DE Schwarz

## KAMAT

Направляющая беспружинная петля для встраиваемых холодильников  
Springless guiding hinge for refrigerator surrounds  
Federloses Führungsscharnier für Kühlschrankumbauten



RU

**Угол открывания:** 115°

**Толщина боковины корпуса:** 16–19 (мм)

Для высоких фасадов с жестким креплением к двери холодильника

Обеспечивает идеально точное выравнивание фасада

EN

**Opening angle:** 115°

**Thickness of cabinet box side panel:** 16–19 (mm)

For high cabinet doors with fixed connection to the refrigerator door

Ensures stable, precision reveal alignment of the cabinet door

DE


**Öffnungswinkel:** 115°

**Korpusseitenwanddicke:** 16–19 (mm)

Für überhohe Möbelfronten mit Festanbindung an Kühlschranktür

Sorgt für ein stabiles, jederzeit präzises Fugenbild



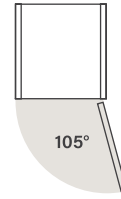


## AIR SOFT CLOSE / AIR PUSH

Скрытая петля с интегрированным доводчиком /  
скрытая петля с интегрированной системой PUSH для дверей без ручек

Concealed hinge with integrated dampening /  
concealed hinge with integrated PUSH system for handleless doors

Unsichtbares Scharnier zum Einlassen mit integrierter Dämpfung /  
unsichtbares Scharnier mit integriertem PUSH-System für grifflose Türen



RU

### Петля стандартная

Навеска двери: накладная

Угол открывания 105°, угол корпуса 90°

Комплект для одной двери (AIR SOFT CLOSE):  
2 петли L + R, 2 адаптера

Комплект для одной двери (AIR PUSH):  
2 петли L + R, 2 адаптера, 1 магнитный фиксатор

Для использования с алюминиевым  
профилем А-6 (AIR SOFT CLOSE) / с алюми-  
нием профилем А-6 и магнитным фиксатором  
(AIR PUSH)

EN

### Standard hinge

Door mounting: overlay

Opening angle 105°, construction 90°

Set per door (AIR SOFT CLOSE): 2 hinges L + R,  
2 adapters

Set per door (AIR PUSH): 2 hinges L + R,  
2 adapters, 1 magnetic holder

To be used with aluminum frame profile A-6  
(AIR SOFT CLOSE) / with aluminum frame profile  
A-6 and magnetic holder (AIR PUSH)

DE

### Standardscharnier

Anschlagart: vorliegend

Öffnungswinkel 105°, Konstruktion 90°

Set je Tür (AIR SOFT CLOSE): 2 Scharniere L + R,  
2 Adapter

Set je Tür (AIR PUSH): 2 Scharniere L + R,  
2 Adapter, 1 Magnethalter

Für den Einsatz mit Aluminium-Rahmenprofil A-6  
(AIR SOFT CLOSE) / mit Aluminium-Rahmenprofil  
A-6 und Magnethalter (AIR PUSH)



RU **Адаптер**

Цвет: Никель, Титан

EN **Adapter**

Color: Nickel, Titanium

DE **Adapter**

Farbe: Nickel, Titan



RU Никель

EN Nickel

DE Nickel



RU Титан

EN Titanium

DE Titan



RU **Магнитный фиксатор**

Использование совместно с петлями  
AIR PUSH

Механизм с магнитом

Минимальный зазор фасада: 2,5 мм

Цвет: Серый

EN **Magnetic holder**

For use with hinges AIR PUSH

Magnetic stay closed function

Min. front gap: 2,5 mm

Color: Grey

DE **Magnethalter**

Für den Einsatz mit Scharnieren AIR PUSH

Magnetische Zuhaltung

Min. Frontspalt: 2,5 mm

Farbe: Grau

## 4.4.1

# WINGLINE L

Система фурнитуры для складных дверей  
Folding door system  
Falttürsystem



RU  
Высота двери, мм: 500–2600  
Ширина одной створки, мм: 250–600  
Вес одной створки, кг: макс. 25  
Толщина дверного полотна, мм: 16–25

EN  
Door wing height, mm: 500–2600  
Door wing width, mm: 250–600  
Door wing weight, kg: max. 25  
Door wing thickness, mm: 16–25

DE  
Türflügelhöhe, mm: 500–2600  
Türflügelbreite, mm: 250–600  
Türflügelgewicht, kg: max. 25  
Türflügeldicke, mm: 16–25



## Механизмы открывания Opening mechanisms Öffnungsmechanismen



RU **PUSH TO MOVE**  
Дверь автоматически открывается в ответ на легкое нажатие на створку и закрывается вручную.

EN **PUSH TO MOVE**  
The door opens automatically in response to a minimal press on the front and softly closes again by hand.

DE **PUSH TO MOVE**  
Durch minimalen Druck auf die Front öffnet die Tür selbstständig gedämpft und wird manuell wieder in die geschlossene Position geführt.



RU **PULL TO MOVE SILENT**  
Дверь открывается автоматически, если слегка потянуть за ручку, и вручную плавно возвращается в закрытое положение благодаря встроенному доводчику.

EN **PULL TO MOVE SILENT**  
The door opens automatically in response to a short pull on the handle and is returned to the closed position in a softly cushioned movement.

DE **PULL TO MOVE SILENT**  
Durch kurzen Zug am Griff öffnet die Tür selbstständig gedämpft und fährt gedämpft zurück in die geschlossene Position.



RU **Без механизма комфорта**  
Дверь открывается и закрывается вручную.

EN **No comfort unit**  
The door is opened and closed by hand.

DE **Keine Komforteinheit**  
Die Tür wird manuell geöffnet und geschlossen.

4.4.2

REVEGO

Система зонирования  
Pocket system  
Pocketsystem



UNO



RU

**Одинарная дверь**

**Установочные размеры, мм:**  
ширина 450–900, высота 1155–3012,  
глубина ≥ 573

**Внутренние размеры конструкции, мм:**  
ширина ≤ 800, высота ≤ 2999, глубина ≥ 518

**Размеры дверного модуля, мм:**  
ширина 100, высота 1142–2999, глубина ≥ 553

**Размеры фасада, мм:**  
ширина 442–898, высота 1130–2980,  
толщина 18–26

**Вес фасада, кг:** до 35

EN

**Single door**

**Installation dimensions, mm:**  
width 450–900, height 1155–3012,  
depth ≥ 573

**Internal dimensions within the application, mm:**  
width ≤ 800, height ≤ 2999, depth ≥ 518

**Pocket dimensions, mm:**  
width 100, height 1142–2999, depth ≥ 553

**Front dimensions, mm:**  
width 442–898, height 1130–2980,  
thickness 18–26

**Front weight, kg:** up to 35

DE

**Einzeltür**

**Einbaumaße, mm:**  
Breite 450–900, Höhe 1155–3012, Tiefe ≥ 573

**Lichte Maße in der Anwendung, mm:**  
Breite ≤ 800, Höhe ≤ 2999, Tiefe ≥ 518

**Pocketmaße, mm:**  
Breite 100, Höhe 1142–2999, Tiefe ≥ 553

**Frontmaße, mm:**  
Breite 442–898, Höhe 1130–2980,  
Dicke 18–26

**Frontgewicht, kg:** bis 35

## UNO + UNO



RU

### Две одинарные двери

**Установочные размеры, мм:**  
ширина 900–1800, высота 1155–3012,  
глубина ≥ 573

**Внутренние размеры конструкции, мм:**  
ширина ≤ 1600, высота ≤ 2999, глубина ≥ 518

**Размеры дверного модуля, мм:**  
ширина 100, высота 1142–2999, глубина ≥ 553

**Размеры фасада, мм:**  
ширина 442–898, высота 1130–2980,  
толщина 18–26

**Вес фасада, кг:** до 35

EN

### Two single doors

**Installation dimensions, mm:**  
width 900–1800, height 1155–3012,  
depth ≥ 573

**Internal dimensions within the application, mm:**  
width ≤ 1600, height ≤ 2999, depth ≥ 518

**Pocket dimensions, mm:**  
width 100, height 1142–2999, depth ≥ 553

**Front dimensions, mm:**  
width 442–898, height 1130–2980,  
thickness 18–26

**Front weight, kg:** up to 35

DE

### Zwei Einzeltüren

**Einbaumaße, mm:**  
Breite 900–1800, Höhe 1155–3012, Tiefe ≥ 573

**Lichte Maße in der Anwendung, mm:**  
Breite ≤ 1600, Höhe ≤ 2999, Tiefe ≥ 518

**Pocketmaße, mm:**  
Breite 100, Höhe 1142–2999, Tiefe ≥ 553

**Frontmaße, mm:**  
Breite 442–898, Höhe 1130–2980,  
Dicke 18–26

**Frontgewicht, kg:** bis 35

## DUO



RU

### Двойная дверь

**Установочные размеры, мм:**  
ширина 900–1500, высота 1155–3012,  
глубина ≥ 573

**Внутренние размеры конструкции, мм:**  
ширина ≤ 1350, высота ≤ 2884, глубина ≥ 483

**Размеры дверного модуля, мм:**  
ширина 150, высота 1142–2999, глубина ≥ 553

**Размеры фасада, мм:**  
ширина 442–748, высота 1130–2980,  
толщина 18–26

**Вес фасада, кг:** до 35

EN

### Double door

**Installation dimensions, mm:**  
width 900–1500, height 1155–3012,  
depth ≥ 573

**Internal dimensions within the application, mm:**  
width ≤ 1350, height ≤ 2884, depth ≥ 483

**Pocket dimensions, mm:**  
width 150, height 1142–2999, depth ≥ 553

**Front dimensions, mm:**  
width 442–748, height 1130–2980,  
thickness 18–26

**Front weight, kg:** up to 35

DE

### Doppeltür

**Einbaumaße, mm:**  
Breite 900–1500, Höhe 1155–3012, Tiefe ≥ 573

**Lichte Maße in der Anwendung, mm:**  
Breite ≤ 1350, Höhe ≤ 2884, Tiefe ≥ 483

**Pocketmaße, mm:**  
Breite 150, Höhe 1142–2999, Tiefe ≥ 553

**Frontmaße, mm:**  
Breite 442–748, Höhe 1130–2980,  
Dicke 18–26

**Frontgewicht, kg:** bis 35

## UNO + DUO



RU

### Комбинация одинарной и двойной дверей

**Установочные размеры, мм:**  
ширина 1350–2400, высота 1155–3012,  
глубина ≥ 573

**Внутренние размеры конструкции, мм:**  
ширина ≤ 2150, высота ≤ 2884, глубина ≥ 483

**Размеры дверного модуля, мм:**  
ширина 100 / 150, высота 1142–2999,  
глубина ≥ 553

**Размеры фасада, мм:**  
ширина 442–898 / 748, высота 1130–2980,  
толщина 18–26

**Вес фасада, кг:** до 35

EN

### Single door and double door

**Installation dimensions, mm:**  
width 1350–2400, height 1155–3012,  
depth ≥ 573

**Internal dimensions within the application, mm:**  
width ≤ 2150, height ≤ 2884, depth ≥ 483

**Pocket dimensions, mm:**  
width 100 / 150, height 1142–2999, depth ≥ 553

**Front dimensions, mm:**  
width 442–898 / 748, height 1130–2980,  
thickness 18–26

**Front weight, kg:** up to 35

DE

### Einzeltür und Doppeltür

**Einbaumaße, mm:**  
Breite 1350–2400, Höhe 1155–3012, Tiefe ≥ 573

**Lichte Maße in der Anwendung, mm:**  
Breite ≤ 2150, Höhe ≤ 2884, Tiefe ≥ 483

**Pocketmaße, mm:**  
Breite 100 / 150, Höhe 1142–2999, Tiefe ≥ 553

**Frontmaße, mm:**  
Breite 442–898 / 748, Höhe 1130–2980,  
Dicke 18–26

**Frontgewicht, kg:** bis 35

## DUO + DUO



RU

### Комбинация двух двойных дверей

**Установочные размеры, мм:**  
ширина 1800–3000, высота 1155–3012,  
глубина ≥ 573

**Внутренние размеры конструкции, мм:**  
ширина ≤ 2700, высота ≤ 2884, глубина ≥ 483

**Размеры дверного модуля, мм:**  
ширина 150, высота 1142–2999,  
глубина ≥ 553

**Размеры фасада, мм:**  
ширина 442–748, высота 1130–2980,  
толщина 18–26

**Вес фасада, кг:** до 35

EN

### Two double doors

**Installation dimensions, mm:**  
width 1800–3000, height 1155–3012,  
depth ≥ 573

**Internal dimensions within the application, mm:**  
width ≤ 2700, height ≤ 2884, depth ≥ 483

**Pocket dimensions, mm:**  
width 150, height 1142–2999, depth ≥ 553

**Front dimensions, mm:**  
width 442–748, height 1130–2980,  
thickness 18–26

**Front weight, kg:** up to 35

DE

### Zwei Doppeltüren

**Einbaumaße, mm:**  
Breite 1800–3000, Höhe 1155–3012, Tiefe ≥ 573

**Lichte Maße in der Anwendung, mm:**  
Breite ≤ 2700, Höhe ≤ 2884, Tiefe ≥ 483

**Pocketmaße, mm:**  
Breite 150, Höhe 1142–2999, Tiefe ≥ 553

**Frontmaße, mm:**  
Breite 442–748, Höhe 1130–2980,  
Dicke 18–26

**Frontgewicht, kg:** bis 35

4.5

Подъемные механизмы  
Lift systems  
Klappensysteme



AVENTOS HS top

AVENTOS HF top

- RU **Складной подъемник**  
Ширина шкафа, мм: макс. 1800  
Высота шкафа, мм: 480–1200  
Встроенный амортизатор BLUMOTION
- EN **Bi-fold lift system**  
Cabinet width, mm: max. 1800  
Cabinet height, mm: 480–1200  
Integrated BLUMOTION
- DE **Hochfaltklappe**  
Korpusbreite, mm: max. 1800  
Korpushöhe, mm: 480–1200  
Integrierte BLUMOTION



Белый  
White  
Weiß



Глубокий Серый  
Dark Grey  
Tiefgrau



Серый  
Grey  
Grau

AVENTOS HS top

- RU **Откидной подъемник**  
Ширина шкафа, мм: макс. 1800  
Высота шкафа, мм: 350–800  
Встроенный амортизатор BLUMOTION
- EN **Up and over lift system**  
Cabinet width, mm: max. 1800  
Cabinet height, mm: 350–800  
Integrated BLUMOTION
- DE **Hochschwenklappe**  
Korpusbreite, mm: max. 1800  
Korpushöhe, mm: 350–800  
Integrierte BLUMOTION



Белый  
White  
Weiß



Глубокий Серый  
Dark Grey  
Tiefgrau



Серый  
Grey  
Grau



Серый  
Grey  
Grau

## AVENTOS HK top

**RU Поворотный подъемник**  
Ширина шкафа, мм: макс. 1800  
Высота шкафа, мм: 205–600  
Встроенный амортизатор BLUMOTION  
Возможна установка TIP-ON

**EN Stay lift system**  
Cabinet width, mm: max. 1800  
Cabinet height, mm: 205–600  
Integrated BLUMOTION  
TIP-ON available

**DE Hochklappe**  
Korpusbreite, mm: max. 1800  
Korpushöhe, mm: 205–600  
Integrierte BLUMOTION  
Kombinierbar mit TIP-ON



Белый  
White  
Weiß



Глубокий Серый  
Dark Grey  
Tiefgrau



Серый  
Grey  
Grau

## AVENTOS HL top

**RU Вертикальный подъемник**  
Ширина шкафа, мм: макс. 1800  
Высота шкафа, мм: 300–580  
Встроенный амортизатор BLUMOTION

**EN Lift up system**  
Cabinet width, mm: max. 1800  
Cabinet height, mm: 300–580  
Integrated BLUMOTION

**DE Hochliftklappe**  
Korpusbreite, mm: max. 1800  
Korpushöhe, mm: 300–580  
Integrierte BLUMOTION



Белый  
White  
Weiß



Глубокий Серый  
Dark Grey  
Tiefgrau

AVENTOS HK top





Серый  
Grey  
Grau

## AVENTOS HK-S

- RU **Малый поворотный подъемник**  
Высота шкафа, мм: макс. 600  
Встроенный амортизатор BLUMOTION  
Возможна установка TIP-ON
- EN **Small stay lift system**  
Cabinet height, mm: max. 600  
Integrated BLUMOTION  
TIP-ON available
- DE **Kleine Hochklappe**  
Korpshöhe, mm: max. 600  
Integrierte BLUMOTION  
Kombinierbar mit TIP-ON



Белый  
White  
Weiß



Глубокий Серый  
Dark Grey  
Tiefgrau



Антрацит  
Anthracite  
Anthrazit

## HORIZON SOFT CLOSE / PUSH TO OPEN

- RU **Малый поворотный подъемник**  
4 усилия: Light, Medium, Strong, Strong Plus  
Высота фасада, мм: 300–650  
Вес фасада, кг: 2–12  
Soft Close / Push to open
- EN **Small stay lift system**  
Spring force: Light, Medium, Strong, Strong Plus  
Front height, mm: 300–650  
Front weight, kg: 2–12  
Soft Close / Push to open
- DE **Kleine Hochklappe**  
Federkraft: Light, Medium, Strong, Strong Plus  
Fronthöhe, mm: 300–650  
Frontgewicht, kg: 2–12  
Soft Close / Push to open



Белый  
White  
Weiß



## AVENTOS HK-XS

- RU **Малый поворотный подъемник**  
Высота шкафа, мм: 240–600  
Глубина шкафа, мм: мин. 125  
Возможна установка TIP-ON
- EN **Small stay lift system**  
Cabinet height, mm: 240–600  
Cabinet depth, mm: min. 125  
TIP-ON available
- DE **Kleine Hochklappe**  
Korpshöhe, mm: 240–600  
Korpstiefe, mm: mind. 125  
Kombinierbar mit TIP-ON



## MINILIFT NEW

- RU **Малый поворотный подъемник**  
3 усилия: Light, Medium, Strong  
Высота фасада, мм: 300–550  
Вес фасада, кг: 2–10  
Возможна установка Push to open Magnet
- EN **Small stay lift system**  
Spring force: Light, Medium, Strong  
Front height, mm: 300–550  
Front weight, kg: 2–10  
Push to open Magnet available
- DE **Kleine Hochklappe**  
Federkraft: Light, Medium, Strong  
Fronthöhe, mm: 300–550  
Frontgewicht, kg: 2–10  
Kombinierbar mit Push to open Magnet

## 4.6

Освещение  
Illumination  
Beleuchtung



12V DC

Парящая полка  
Floating shelf  
Schwebender Einlegeboden



RU

**Максимальная ширина, мм:** 1000**Максимальная глубина, мм:** 600**Толщина, мм:** 18**Профиль:** алюминий (цвет Алюминий, Черный Матовый, Золото Матовое)**Стекло:** осветленное, прозрачное, Бронза прозрачное, Графит прозрачное (толщина 6 мм)**Ширина светодиодной ленты, мм:** 10**Мощность, Вт/м:** 9,6**Количество диодов:** 144/м**Цветовая температура, К:** 4000 (нейтральный белый)**Световой поток, lm/м:** 900**Угол свечения:** 120°**Степень защиты:** IP44**Комплект:** трансформатор 36 Вт, кабель с вилкой

EN

**Maximum width, mm:** 1000**Maximum depth, mm:** 600**Thickness, mm:** 18**Profile:** aluminum (color Aluminum, Black Matt, Gold Matt)**Glass:** extra clear, clear, clear Bronze, clear Graphite (thickness 6 mm)**LED strip width, mm:** 10**Power, W/m:** 9,6**Number of LED's:** 144/m**Color temperature, K:** 4000 (neutral white)**Light output, lm/m:** 900**Beam angle:** 120°**IP rating:** IP44**Set:** Transformer 36 W, cable with a plug

DE

**Maximale Breite, mm:** 1000**Maximale Tiefe, mm:** 600**Dicke, mm:** 18**Profil:** Aluminium (Farbe Aluminium, Schwarz Matt, Gold Matt)**Glas:** Weiglas, Klarglas, Klarglas Bronze, Klarglas Graphit (Dicke 6 mm)**Breite der LED-Streife, mm:** 10**Leistung, W/m:** 9,6**Anzahl der LED's:** 144/m**Farbtemperatur, K:** 4000 (neutralwei)**Lichtleistung, lm/m:** 900**Abstrahlwinkel:** 120°**Schutzart:** IP44**Set:** Transformator 36 W, Kabel mit Stecker

## LUMINO

RU

### Светильник диодный круглый

**Стандартный комплект питания:** подключение до 6 светильников

**Цветовая температура, К:** 4000 (нейтральный белый)

**Регулировка яркости света:** доступна

**Материал корпуса:** пластик

**Количество диодов:** 16

#### Доступные датчики-выключатели:

- сенсорный с функцией регулировки интенсивности света;
- 2 в 1 (открытие / закрытие; движение) с функцией регулировки интенсивности света;
- бесконтактный (радиус действия 40 мм).

EN

### LED downlight round

**Power unit:** connection up to 6 LED downlights

**Color temperature, K:** 4000 (neutral white)

**Dimming:** dimmable

**Housing material:** plastic

**Number of LED's:** 16

#### Available sensor switches:

- touch sensor switch with dimming function;
- 2 in 1 (door contact switch: door open = light on, door closed = light off; motion sensor) with dimming function;
- sensor switch for touch-free on/off switching (sensor range 40 mm).

DE

### LED-Downlight rund

**Netzteil:** Anschluss von bis zu 6 LED-Downlights

**Farbtemperatur, K:** 4000 (neutralweiß)

**Dimmen:** dimmbar

**Gehäusematerial:** Kunststoff

**Anzahl der LED's:** 16

#### Verfügbare Sensorschalter:

- Berührungssensor mit Dimmfunktion;
- 2 in 1 (Türkontaktschalter: Tür auf = Licht an, Tür zu = Licht aus; Bewegungssensor) mit Dimmfunktion;
- Sensorschalter zum berührungslosen Ein- und Ausschalten (Erfassungsbereich 40 mm).

## BARRI

RU

### Светильник диодный круглый

**Комплект:** 3 светильника

**Цветовая температура, К:** 6400 (холодный белый)

**Регулировка яркости света:** недоступна

**Материал корпуса:** нержавеющей сталь / пластик

**Количество диодов:** 27

EN

### LED downlight round

**Set:** 3 downlights

**Color temperature, K:** 6400 (cool white)

**Dimming:** not dimmable

**Housing material:** stainless steel / plastic

**Number of LED's:** 27

DE

### LED-Downlight rund

**Set:** 3 Downlights

**Farbtemperatur, K:** 6400 (kaltweiß)

**Dimmen:** nicht dimmbar

**Gehäusematerial:** rostfreier Stahl / Kunststoff

**Anzahl der LED's:** 27



1,5W (Ø 60 mm)  
12V DC



1,5W (Ø 69 mm)  
220-240V AC



12V DC

Диодная клипса 2K  
2K LED Clip  
2K LED-Clip

RU

**Торцевая подсветка стеклянной полки**  
**Толщина стекла, мм:** 4–8  
**Мощность, Вт:** 0,24  
**Цветовая температура, К:** 6200  
(холодный белый)  
**Материал:** нержавеющая сталь  
**Количество диодов:** 3

EN

**Glass edge lighting**  
**Glass thickness, mm:** 4–8  
**Power, W:** 0,24  
**Color temperature, K:** 6200 (cool white)  
**Material:** stainless steel  
**Number of LED's:** 3


DE

**Glaskantenbeleuchtung**  
**Glasdicke, mm:** 4–8  
**Leistung, W:** 0,24  
**Farbtemperatur, K:** 6200 (kaltweiß)  
**Material:** rostfreier Stahl  
**Anzahl der LED's:** 3



4.6.1

Профили LED  
LED profiles  
LED-Profile



RU

**Длина, мм:** 3000  
**Цвет:** Алюминий / Черный  
**Материал:** алюминий  
**Рассеиватель:** пластик матовый (молочный / черный)  
**Заглушки ABS (опционально):** серые / черные  
**Светодиодная лента:** заказывается отдельно

EN

**Length, mm:** 3000  
**Color:** Aluminum / Black  
**Material:** aluminum  
**Cover:** frosted plastic (milky white / black)  
**ABS end caps (optional):** grey / black  
**LED strip:** to be ordered separately

DE

**Länge, mm:** 3000  
**Farbe:** Aluminium / Schwarz  
**Material:** Aluminium  
**Abdeckung:** Kunststoff satiniert (milchweiß / schwarz)  
**ABS-Endkappen (optional):** grau / schwarz  
**LED-Streife:** separat bestellbar



RU Профиль LED угловой накладной  
EN Surface-mounted corner LED profile  
DE Aufbau-Eckprofil LED



RU Профиль LED врезной  
EN Recessed LED profile  
DE LED-Einbauprofil



RU Профиль LED накладной  
EN Surface-mounted LED profile  
DE LED-Aufbauprofil



Профиль LED ZETTA врезной  
 Recessed LED profile ZETTA  
 LED-Einbauprofil ZETTA

RU

**Длина, мм:** 3000  
**Цвет:** Алюминий / Черный  
**Материал:** алюминий  
**Рассеиватель:** пластик матовый (молочный)  
**Заглушки ABS (опционально):** серые / черные  
**Светодиодная лента:** интегрированная  
**Мощность, Вт/м:** 9,6  
**Цветовая температура, К:** 4000 (нейтральный белый)  
**Количество диодов:** 120/м  
**Комплект:** трансформатор 36 Вт, кабель с разъемом MiniPlug (длина 2 м)

EN

**Length, mm:** 3000  
**Color:** Aluminum / Black  
**Material:** aluminum  
**Cover:** frosted plastic (milky white)  
**ABS end caps (optional):** grey / black  
**LED strip:** built-in  
**Power, W/m:** 9,6  
**Color temperature, K:** 4000 (neutral white)  
**Number of LED's:** 120/m  
**Set:** Transformer 36 W, MiniPlug cable (cable length 2 m)

DE

**Länge, mm:** 3000  
**Farbe:** Aluminium / Schwarz  
**Material:** Aluminium  
**Abdeckung:** Kunststoff satiniert (milchweiß)  
**ABS-Endkappen (optional):** grau / schwarz  
**LED-Streife:** eingebaut  
**Leistung, W/m:** 9,6  
**Farbtemperatur, K:** 4000 (neutralweiß)  
**Anzahl der LED's:** 120/m  
**Set:** Transformator 36 W, MiniPlug Anschlusskabel (Kabellänge 2 m)



Профиль LED торцевой (односторонний)  
 Edge LED profile (single-sided)  
 LED-Kantenprofil (einseitig)

RU

**Длина, мм:** 3000  
**Цвет:** Алюминий  
**Материал:** алюминий  
**Рассеиватель:** пластик матовый (молочный / черный)  
**Светодиодная лента:** заказывается отдельно  
**Толщина полки, мм:** 18

EN

**Length, mm:** 3000  
**Color:** Aluminum  
**Material:** aluminum  
**Cover:** frosted plastic (milky white / black)  
**LED strip:** to be ordered separately  
**Shelf thickness, mm:** 18

DE

**Länge, mm:** 3000  
**Farbe:** Aluminium  
**Material:** Aluminium  
**Abdeckung:** Kunststoff satiniert (milchweiß / schwarz)  
**LED-Streife:** separat bestellbar  
**Einlegebodendicke, mm:** 18

## 4.6.2

### Светодиодные ленты

### LED strips

### LED-Streifen

RU

**Длина, мм: 5000**

**Регулировка яркости:** возможна

**Доступные датчики-выключатели:**

- сенсорный с функцией регулировки интенсивности света;
- 2 в 1 (открытие / закрытие; движение) с функцией регулировки интенсивности света;
- бесконтактный (радиус действия 40 мм).

EN

**Length, mm: 5000**

**Dimming:** dimmable

**Available sensor switches:**

- touch sensor switch with dimming function;
- 2 in 1 (door contact switch: door open = light on, door closed = light off; motion sensor) with dimming function;
- sensor switch for touch-free on/off switching (sensor range 40 mm).

RU

**Länge, мм: 5000**

**Dimmen:** dimmbar

**Verfügbare Sensorschalter:**

- Berührungssensor mit Dimmfunktion;
- 2 in 1 (Türkontaktschalter: Tür auf = Licht an, Tür zu = Licht aus; Bewegungssensor) mit Dimmfunktion;
- Sensorschalter zum berührungslosen Ein- und Ausschalten (Erfassungsbereich 40 mm).



Заказывается отдельно  
To be ordered separately  
Separat bestellbar



### Светодиодная лента 300 LED

### LED strip 300 LED

### LED-Streife 300 LED

RU

**Ширина, мм: 8**

**Расстояние (интервал) резки, мм: 50**

**Мощность, Вт/м: 11**

**Общая мощность, Вт: 38**

**Цветовая температура, К:** 4000 (нейтральный белый), 3200 (теплый белый)

**Световой поток, лм/м:** 1000 (4000 К), 850 (3200 К)

**Угол свечения:** 120°

**Количество диодов:** 60/м

EN

**Width, mm: 8**

**Cutting distance, mm: 50**

**Power, W/m: 11**

**Total power, W: 38**

**Color temperature, K:** 4000 (neutral white), 3200 (warm white)

**Light output, lm/m:** 1000 (4000 K), 850 (3200 K)

**Beam angle:** 120°

**Number of LED's:** 60/m

DE

**Breite, mm: 8**

**Schnittabstand, mm: 50**

**Leistung, W/m: 11**

**Gesamtleistung, W: 38**

**Farbtemperatur, K:** 4000 (neutralweiß), 3200 (warmweiß)

**Lichtleistung, lm/m:** 1000 (4000 K), 850 (3200 K)

**Abstrahlwinkel:** 120°

**Anzahl der LED's:** 60/m



Светодиодная лента 600 LED  
LED strip 600 LED  
LED-Streife 600 LED

RU  
**Ширина, мм:** 10  
**Расстояние (интервал) резки, мм:** 25  
**Мощность, Вт/м:** 19  
**Общая мощность, Вт:** 60  
**Цветовая температура, К:** 4000 (нейтральный белый), 3200 (теплый белый)  
**Световой поток, лм/м:** 1600 (4000 К), 1350 (3200 К)  
**Угол свечения:** 120°  
**Количество диодов:** 120/м

EN  
**Width, mm:** 10  
**Cutting distance, mm:** 25  
**Power, W/m:** 19  
**Total power, W:** 60  
**Color temperature, K:** 4000 (neutral white), 3200 (warm white)  
**Light output, lm/m:** 1600 (4000 K), 1350 (3200 K)  
**Beam angle:** 120°  
**Number of LED's:** 120/m

DE  
**Breite, mm:** 10  
**Schnittabstand, mm:** 25  
**Leistung, W/m:** 19  
**Gesamtleistung, W:** 60  
**Farbtemperatur, K:** 4000 (neutralweiß), 3200 (warmweiß)  
**Lichtleistung, lm/m:** 1600 (4000 K), 1350 (3200 K)  
**Abstrahlwinkel:** 120°  
**Anzahl der LED's:** 120/m



Светодиодная лента COB 2400 LED  
LED strip COB 2400 LED  
LED-Streife COB 2400 LED

RU  
**Ширина, мм:** 8  
**Расстояние (интервал) резки, мм:** 25  
**Мощность, Вт/м:** 11  
**Общая мощность, Вт:** 27  
**Цветовая температура, К:** 4000 (нейтральный белый), 2700 (теплый белый)  
**Световой поток, лм/м:** 800 (4000 К), 750 (2700 К)  
**Угол свечения:** 180°  
**Количество диодов:** 480/м

EN  
**Width, mm:** 8  
**Cutting distance, mm:** 25  
**Power, W/m:** 11  
**Total power, W:** 27  
**Color temperature, K:** 4000 (neutral white), 2700 (warm white)  
**Light output, lm/m:** 800 (4000 K), 750 (2700 K)  
**Beam angle:** 180°  
**Number of LED's:** 480/m

DE  
**Breite, mm:** 8  
**Schnittabstand, mm:** 25  
**Leistung, W/m:** 11  
**Gesamtleistung, W:** 27  
**Farbtemperatur, K:** 4000 (neutralweiß), 2700 (warmweiß)  
**Lichtleistung, lm/m:** 800 (4000 K), 750 (2700 K)  
**Abstrahlwinkel:** 180°  
**Anzahl der LED's:** 480/m

3D-моделирование  
и визуализация.  
3D-анимация.  
Дизайн и верстка.  
Копирайтинг.

NOTAM Lab.  
Эксклюзивно  
для Группы компаний  
«ЗОВ»

3D modeling  
and visualization.  
3D animation.  
Editorial design.  
Copywriting.

NOTAM Lab.  
Exclusively  
for ZOV GROUP

[notamlab.com](http://notamlab.com)



