



Фабрика

# ЗОВ-Древ



*Кухонные фасады и декоративные элементы  
из натурального дерева*

*Дуб*

*Ольха*

***WWW.ZOV-DREV.BY***

Каталог продукции  
2025




О нас:

Компания ООО «Зов-Древ» основана в 1998 году.

Основная специализация компании – производство фасадов из натурального дерева: ольха, дуб, сосна. Также компания занимается производством шпонированных элементов и декоративных элементов. Мы начинаем от распила и сушки древесины и заканчиваем финишной обработкой готового изделия. Современные технологии и многообразие современных производственных возможностей позволили создать не только широкий модельный ряд наших фасадов, но и обеспечить хорошее качество продукции, при этом мы стараемся сделать ее максимально доступной для любого покупателя.

Время не изменило отношение к мебели из натуральных материалов. Ее практичность проверена веками, а современные технологии позволяют учитывать вкусы самых изыскательных покупателей. Если вы цените комфорт и домашний уют, то мы предлагаем вам ознакомиться с перечнем нашей продукции.





Дуб



Ольха

Содержание:

Типы фасадов дуб .....	3
Цвета фасадов дуб .....	9
Типы фасадов ольха .....	21
Цвета фасадов ольха .....	22
Типы фасадов черешня .....	23
Цвета фасадов черешня .....	29
Расширенное описание типов .....	41
Декоративные фасады .....	81
Декоративные элементы .....	85



Дуб тип 01



Дуб тип 02



Дуб тип 03



Дуб тип 08



Дуб тип 11



Дуб тип 13



Дуб тип 15



Дуб тип 19



Дуб тип 20



Дуб тип 21



Дуб тип 22



Дуб тип 23



Дуб тип 24



Дуб тип 25



Дуб тип 27



Дуб тип 28



Дуб тип 29



Дуб тип 30



Дуб тип 31



Дуб тип 32



Дуб тип 34



Дуб тип 35



Дуб тип 37



Дуб тип 38



Дуб тип 39



Дуб тип 40



Дуб тип 42



Дуб тип 43



Дуб тип 44

# КУХНЯ МАССИВ ДУБ





Дуб 3



Дуб 4



Дуб 5



Дуб 6



Дуб 7



Дуб 8



Дуб 9



Дуб 10



Дуб 11



Дуб 17



Дуб 18



Дуб 19



Дуб 20



Дуб 21



Дуб 22



Дуб 23



Дуб 24



Дуб 25



Дуб 26



Дуб 27



Дуб 28



Дуб 29



Дуб 30



Дуб 31



Дуб 32



Дуб 33



Дуб 34



Дуб 35



Дуб 36



Дуб 37

# ЦВЕТА ФАСАДОВ ДУБ



Дуб 38



Дуб 39



Дуб 40



Дуб 41



Дуб 42



Дуб 43



Дуб 44



Дуб 45



Дуб 46



Дуб 47



Дуб 48



Дуб 49



Дуб 50



Дуб 51




Дуб 52



Дуб 54



Дуб 55




**Дуб 03**

цв.: тонированное дерево  
пат.: без патины



**Дуб 04**

цв.: натуральный  
пат.: без патины



**Дуб 05**

цв.: тонированное дерево  
пат.: красно-коричневая



**Дуб 06**

цв.: тонированное дерево  
пат.: красно-коричневая




**Дуб 07**

цв.: лак-эмаль белая  
пат.: бежевая



**Дуб 08**

цв.: натуральный  
пат.: белая




**Дуб 09**

цв.: тонированное дерево  
пат.: черная



**Дуб 10**

цв.: лак-эмаль белая  
пат.: золото №1



**Дуб 11**

цв.: тонированное дерево  
пат.: черно-красная



**Дуб 17**

цв.: эмаль слоновая кость  
пат.: золото с зеленью №2



**Дуб 18**

цв.: тонированное дерево  
пат.: золото №1



**Дуб 19**

цв.: черный  
пат.: золото №1



**Дуб 20**

цв.: тонированное дерево  
пат.: серебро



**Дуб 21**

цв.: эмаль олива  
пат.: светло-рыжая



**Дуб 22**

цв.: эмаль светло-синий  
пат.: темно синяя



**Дуб 23**

цв.: эмаль светло-зеленая  
пат.: золото №1



**Дуб 24**

цв.: эмаль светло-бежевая  
пат.: бежевая




**Дуб 25**

цв.: эмаль слоновая кость  
пат.: бежевая



**Дуб 26**

цв.: эмаль светло-зеленая  
пат.: темно зеленая



**Дуб 27**


цв.: эмаль белая  
пат.: серебро



**Дуб 28**

цв.: эмаль белая  
пат.: золото №1

# ЦВЕТА ФАСАДОВ ДУБ



**Дуб 29**  
цв.: тонированное дерево  
пат.: золото №1




**Дуб 30**  
цв.: эмаль слоновая кость  
пат.: серебро




**Дуб 31**  
цв.: эмаль голубая  
пат.: белая




**Дуб 32**  
цв.: эмаль слоновая кость перла  
пат.: бежевая



**Дуб 33**  
цв.: тонирование венге  
пат.: серебро



**Дуб 34**  
цв.: эмаль голубая аквамарин  
пат.: серебро




**Дуб 35**  
цв.: тонированное дерево  
пат.: шампань



**Дуб 36**  
цв.: эмаль серая  
пат.: шампань



**Дуб 37**  
цв.: эмаль олива  
пат.: шампань



**Дуб 38**  
цв.: эмаль слоновая кость  
пат.: шампань




**Дуб 39**  
цв.: тонированное дерево  
пат.: золото с зеленью №2




**Дуб 40**  
цв.: эмаль олива  
пат.: золото с зеленью №2




**Дуб 41**  
цв.: эмаль светло-голубая  
пат.: без патины



**Дуб 42**  
цв.: эмаль бежевая  
пат.: без патины




**Дуб 43**  
цв.: эмаль серая  
пат.: без патины




**Дуб 44**  
цв.: эмаль темно-серая  
пат.: без патины




**Дуб 45**  
цв.: эмаль белая  
пат.: без патины



**Дуб 46**  
цв.: тонированное дерево  
пат.: без патины




**Дуб 47**  
цв.: эмаль серо-голубая  
пат.: темно-серая



**Дуб 48**  
цв.: тонированное дерево  
пат.: красно-коричневая




**Дуб 49**  
цв.: тонированное дерево  
пат.: без патины




**Дуб 50**

цв.: тонированное дерево  
пат.: белая



**Дуб 51**

цв.: тонированное дерево  
пат.: без патины



**Дуб 52**

цв.: тонированное дерево  
пат.: без патины



**Дуб 54**

цв.: тонированное дерево  
пат.: без патины



**Дуб 55**

цв.: тонированное дерево  
пат.: без патины





Ольха тип 01



Ольха тип 02



Ольха тип 03



Ольха тип 04



Ольха тип 06



Ольха тип 07



Ольха 01 (без патины)



Ольха 02 (без патины)



Ольха 03 (без патины)



Ольха 04 (пат. чер.-красная)



Ольха 05 (пат. чер.-красная)



Черешня тип 08



Черешня тип 09



Черешня тип 10



Черешня тип 11



Черешня тип 12



Черешня тип 13



Черешня тип 14



Черешня тип 15



Черешня тип 16



Черешня тип 17



Черешня тип 18



Черешня тип 19



Черешня тип 20



Черешня тип 21



Черешня тип 22



Черешня тип 23



Черешня тип 24



Черешня тип 25



Черешня тип 27



Черешня тип 28



Черешня тип 29



Черешня тип 30



Черешня тип 31




Черешня тип 32



Черешня тип 34



Черешня тип 35



Черешня тип 37



Черешня тип 38



Черешня тип 39



Черешня тип 40



Черешня тип 42



Черешня тип 43



Черешня тип 44



Черешня 06



Черешня 07



Черешня 08



Черешня 09



Черешня 10



Черешня 11



Черешня 12



Черешня 13



Черешня 14



Черешня 15



Черешня 16



Черешня 17



Черешня 18



Черешня 19



Черешня 20



Черешня 21



Черешня 22



Черешня 23



Черешня 24



Черешня 25



Черешня 26



Черешня 27



Черешня 28



Черешня 29



Черешня 30



Черешня 31



Черешня 32



Черешня 33



Черешня 34



Черешня 35



Черешня 36



Черешня 37



Черешня 38



Черешня 39



Черешня 40



Черешня 41



Черешня 42



Черешня 43



Черешня 44



Черешня 45



Черешня 46



Черешня 47




Черешня 48



Черешня 51



Черешня 52



**Черешня 06**

цв.: тонированное дерево  
пат.: черно-красная



**Черешня 07**

цв.: тонированное дерево  
пат.: черно-красная




**Черешня 08**

цв.: тонированное дерево  
пат.: черно-красная



**Черешня 09**

цв.: тонированное дерево  
пат.: черно-красная




**Черешня 10**

цв.: тонированное дерево  
пат.: черно-красная



**Черешня 11**

цв.: натуральный  
пат.: золото №1




**Черешня 12**

цв.: тонированное дерево  
пат.: черно-красная



**Черешня 13**

цв.: натуральный  
пат.: светлая черно-красная




**Черешня 14**

цв.: тонированное дерево  
пат.: черно-красная



**Черешня 15**

цв.: тонированное дерево  
пат.: черно-красная




**Черешня 16**

цв.: тонированное дерево  
пат.: черно-красная



**Черешня 17**

цв.: эмаль слоновая кость  
пат.: золото с зеленью №2



**Черешня 18**

цв.: тонированное дерево  
пат.: золото №1



**Черешня 19**

цв.: черный  
пат.: золото №1



**Черешня 20**

цв.: тонированное дерево  
пат.: серебро



**Черешня 21**

цв.: эмаль олива  
пат.: светло-рыжая



**Черешня 22**

цв.: эмаль светло-синяя  
пат.: темно-синяя



**Черешня 23**

цв.: эмаль светло-зеленая  
пат.: золото №1



**Черешня 24**

цв.: эмаль светло-бежевая  
пат.: бежевая



**Черешня 25**

цв.: эмаль слоновая кость  
пат.: бежевая



**Черешня 25**

цв.: эмаль слоновая кость  
пат.: бежевая


# ЦВЕТА ФАСАД ОЛЬХА



**Черешня 27**  
цв.: эмаль белая  
пат.: серебро



**Черешня 27**  
цв.: эмаль белая  
пат.: серебро



**Черешня 29**  
цв.: тонированое дерево  
пат.: золото №1




**Черешня 30**  
цв.: эмаль слоновая кость  
пат.: серебро



**Черешня 31**  
цв.: эмаль голубая  
пат.: белая



**Черешня 32**  
цв.: эмаль слоновая кость перла  
пат.: бежевая



**Черешня 33**  
цв.: тонирование венге  
пат.: серебро



**Черешня 34**  
цв.: эмаль голубая аквамарин  
пат.: серебро



**Черешня 35**  
цв.: тонированое дерево  
пат.: шампань



**Черешня 36**  
цв.: эмаль серая  
пат.: шампань



**Черешня 37**  
цв.: эмаль олива  
пат.: шампань



**Черешня 38**  
цв.: эмаль слоновая кость  
пат.: шампань



**Черешня 39**  
цв.: тонированое дерево  
пат.: золото с зеленью №2




**Черешня 40**  
цв.: эмаль олива  
пат.: золото с зеленью №2



**Черешня 41**  
цв.: эмаль светло-голубая  
пат.: без патины




**Черешня 42**  
цв.: эмаль бежевая  
пат.: без патины




**Черешня 43**  
цв.: эмаль серая  
пат.: без патины



**Черешня 44**  
цв.: эмаль темно-серая  
пат.: без патины



**Черешня 45**  
цв.: эмаль белая  
пат.: без патины



**Черешня 46**  
цв.: тонированое дерево  
пат.: без патины




**Черешня 47**  
цв.: эмаль серо-голубая  
пат.: темно-серая




**Дуб 48**

цв.: тонированное дерево  
пат.: красно-коричневая



**Дуб 51**

цв.: тонированное дерево  
пат.: без патины



**Дуб 52**

цв.: тонированное дерево  
пат.: без патины





Дуб 03 тип 01



А	высота, мм	ширина, мм
min	187	187
max	1500	1500

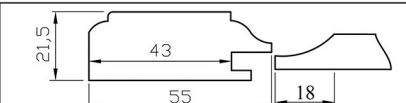
- \* одновременно высота и ширина не может быть больше 596 размера
- \* фальшпанель направление текстуры всегда по большей стороне
- \* при высоте больше 196мм и ширине от 246 до 596 верхняя часть фасада изготавливается с аркой
- \* при ширине 146-186 и высоте 146-1300 фасад будет изготовлен по форме С
- \* при ширине 100-145 и высоте 146-1300 фасад будет изготовлен по форме Е
- \* для стекла от высоты и ширины фасада отнимается 88 мм



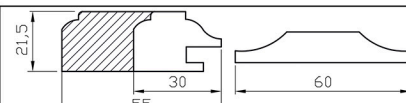
Ольха 01 тип 01




В	высота, мм	ширина, мм
min	166	187
max	186	1500

С	высота, мм	ширина, мм
min	147	187
max	165	1500

Д	высота, мм	ширина, мм
min	96	187
max	146	1500




Е	высота, мм	ширина, мм
min	30	187
max	95	1500



Дуб 04 тип 02

А	высота, мм	ширина, мм
min	187	187
max	1500	1500

\* одновременно высота и ширина не может быть больше 596 размера

\* фальшпанель направление текстуры всегда по большей стороне

\* при ширине 146-186 и высоте 146-1300 фасад будет изготовлен по форме С

\* при ширине 100-145 и высоте 146-1300 фасад будет изготовлен по форме Е

\* для стекла от высоты и ширины фасада отнимается 88 мм



Ольха 02 тип 02



В	высота, мм	ширина, мм
min	166	187
max	186	1500



С	высота, мм	ширина, мм
min	147	187
max	165	1500



Д	высота, мм	ширина, мм
min	96	187
max	146	1500




Е	высота, мм	ширина, мм
min	30	187
max	95	1500



Дуб 05 тип 03

A	высота, мм	ширина, мм
min	163	187
max	1500	1500



Ольха 03 тип 03



B	высота, мм	ширина, мм
min	140	187
max	162	1500



C	высота, мм	ширина, мм
min	73	187
max	139	1500



D	высота, мм	ширина, мм
min	30	187
max	72	1500

\* одновременно высота и ширина не может быть больше 596 размера

\* фальшпанель направление текстуры всегда по большей стороне

\* при ширине 176-186 и высоте 140-1300 фасад будет изготовлен по форме С

\* при ширине 100-175 и высоте 140-1300 фасад будет изготовлен по форме Е

\* для стекла от высоты и ширины фасада отнимается 118 мм

# ФАСАД МАССИВ ТИП 04



Ольха 01 тип 04



С	высота, мм	ширина, мм
min	147	187
max	165	1500



С	высота, мм	ширина, мм
min	147	187
max	165	1500



D	высота, мм	ширина, мм
min	96	187
max	146	1500



E	высота, мм	ширина, мм
min	30	187
max	95	1500

A	высота, мм	ширина, мм
min	187	187
max	1500	1500

\* одновременно высота и ширина не может быть больше 596 размера

\* фальшпанель направление текстуры всегда по большей стороне

\* при высоте больше 220мм и ширине от 246 до 596 верхняя и нижняя часть фасада изготавливается с аркой

\* при ширине 146-186 и высоте 146-1300 фасад будет изготовлен по форме С

\* при ширине 100-145 и высоте 146-1300 фасад будет изготовлен по форме E

\* для стекла от высоты и ширины фасада отнимается 88 мм



В	высота, мм	ширина, мм
min	140	193
max	192	1000



Д	высота, мм	ширина, мм
min	73	193
max	139	1500



Е	высота, мм	ширина, мм
min	30	193
max	72	1500

Ольха 04 тип 06

А	высота, мм	ширина, мм
min	193	193
max	1500	1500

\* одновременно высота и ширина не может быть больше 596 размера

\* фальшпанель направление текстуры всегда по большей стороне

\* при ширине 176-193 и высоте 140-1300 фасад будет изготовлен по форме С

\* при ширине 100-175 и высоте 140-1300 фасад будет изготовлен по форме Е

\* для стекла от высоты и ширины фасада отнимается 118 мм

# ФАСАД МАССИВ ТИП 07



Ольха 05 тип 07



В	высота, мм	ширина, мм
min	181	225
max	224	1500



С	высота, мм	ширина, мм
min	140	225
max	180	1500



D	высота, мм	ширина, мм
min	114	225
max	139	1500



E	высота, мм	ширина, мм
min	30	225
max	113	1500

A	высота, мм	ширина, мм
min	225	225
max	1500	1500

\* одновременно высота и ширина не может быть больше 596 размера

\* фальшпанель направление текстуры всегда по большей стороне

\* при высоте больше 220мм и ширине от 246 до 596 верхняя часть фасада изготавливается с аркой

\* при ширине 160-225 и высоте 140-1300 фасад будет изготовлен по форме С

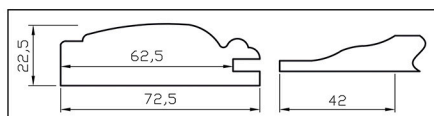
\* при ширине 116-159 и высоте 140-1300 фасад будет изготовлен по форме D

\* при ширине 100-115 и высоте 140-1300 фасад будет изготовлен по форме E

\* для стекла от высоты и ширины фасада отнимается 118 мм



Дуб 11 тип 08




А	высота, мм	ширина, мм
min	235	235
max	1500	1500



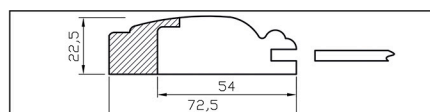
Черешня 06 тип 08




В	высота, мм	ширина, мм
min	170	235
max	234	1500




С	высота, мм	ширина, мм
min	146	235
max	169	1500

Д	высота, мм	ширина, мм
min	110	235
max	145	1500




Е	высота, мм	ширина, мм
min	30	235
max	109	1500

\* одновременно высота и ширина не может быть больше 596 размера

\* фальшпанель направление текстуры всегда по большей стороне

\* при ширине 146-234 и высоте 146-1300 фасад будет изготовлен по форме С

\* при ширине 100-145 и высоте 146-1300 фасад будет изготовлен по форме Е

\* для стекла от высоты и ширины фасада отнимается 128 мм

# ФАСАД МАССИВ



Дуб 11 тип 11


A	высота, мм	ширина, мм
min	231	231
max	1500	1500



Черешня 06 тип 09



B	высота, мм	ширина, мм
min	167	231
max	230	1500



C	высота, мм	ширина, мм
min	144	231
max	166	1500



D	высота, мм	ширина, мм
min	104	231
max	143	1500



E	высота, мм	ширина, мм
min	30	231
max	103	1500

\* одновременно высота и ширина не может быть больше 596 размера

\* фальшпанель направление текстуры всегда по большей стороне

\* при ширине 145-230 и высоте 145-1300 фасад будет изготовлен по форме С

\* при ширине 100-144 и высоте 145-1300 фасад будет изготовлен по форме Е

\* для стекла от высоты и ширины фасада отнимается 128 мм



Черешня 06 тип 10



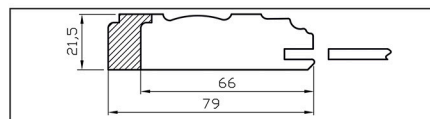
A	высота, мм	ширина, мм
min	245	245
max	1500	1500




B	высота, мм	ширина, мм
min	183	245
max	244	1500




C	высота, мм	ширина, мм
min	162	245
max	182	1500

D	высота, мм	ширина, мм
min	136	245
max	161	1500




E	высота, мм	ширина, мм
min	30	245
max	135	1500

\* одновременно высота и ширина не может быть больше 596 размера

\* фальшпанель направление текстуры всегда по большей стороне

\* при ширине 161-245 и высоте 161-1300 фасад будет изготовлен по форме С

\* при ширине 100-160 и высоте 161-1300 фасад будет изготовлен по форме Е

\* для стекла от высоты и ширины фасада отнимается 139 мм

# ФАСАД МАССИВ ТИП 11



Черешня 06 тип 11

A	высота, мм	ширина, мм
min	240	240
max	1500	1500



B	высота, мм	ширина, мм
min	162	240
max	239	1500



C	высота, мм	ширина, мм
min	140	240
max	161	1500



D	высота, мм	ширина, мм
min	103	240
max	139	1500



E	высота, мм	ширина, мм
min	30	240
max	102	1500

- \* одновременно высота и ширина не может быть больше 596 размера
- \* фальшпанель направление текстуры всегда по большей стороне
- \* при ширине от 120 до 164 и высоте от 160 на вставке делается две декоративные фрезировки, при ширине больше 164 делается четыре декоративные фрезировки
- \* при ширине 140-240 и высоте 140-1300 фасад будет изготовлен по форме С
- \* при ширине 100-139 и высоте 140-1300 фасад будет изготовлен по форме Е
- \* для стекла от высоты и ширины фасада отнимается 121 мм



Черешня 06 тип 12

A	высота, мм	ширина, мм
min	201	201
max	1500	1500



B	высота, мм	ширина, мм
min	178	201
max	200	1500



C	высота, мм	ширина, мм
min	140	201
max	177	1500



D	высота, мм	ширина, мм
min	30	201
max	139	1500



вставка косичка бордо



вставка косичка синяя

- \* одновременно высота и ширина не может быть больше 596 размера
- \* фальшпанель направление текстуры всегда по большей стороне
- \* при ширине 179-201 и высоте 140-1300 фасад будет изготовлен по форме B
- \* при ширине 140-178 и высоте 140-1300 фасад будет изготовлен по форме C
- \* при ширине 100-139 и высоте 140-1300 фасад будет изготовлен по форме D
- \* для стекла от высоты и ширины фасада отнимается 159 мм

# ФАСАД МАССИВ ТИП 52



Дуб 11 тип 13

A	высота, мм	ширина, мм
min	235	235
max	1500	1500



Черешня 06 тип 13



B	высота, мм	ширина, мм
min	163	235
max	234	1500



C	высота, мм	ширина, мм
min	140	235
max	162	1500



D	высота, мм	ширина, мм
min	110	235
max	139	1500



E	высота, мм	ширина, мм
min	30	235
max	109	1500

\* одновременно высота и ширина не может быть больше 596 размера

\* фальшпанель направление текстуры всегда по большей стороне

\* при ширине 140-234 и высоте 140-1300 фасад будет изготовлен по форме С

\* при ширине 110-139 и высоте 140-1300 фасад будет изготовлен по форме D

\* при ширине 100-109 и высоте 140-1300 фасад будет изготовлен по форме E

\* для стекла от высоты и ширины фасада отнимается 122 мм



Черешня 06 тип 14

A	высота, мм	ширина, мм
min	245	245
max	1500	1500



B	высота, мм	ширина, мм
min	183	245
max	244	1500



C	высота, мм	ширина, мм
min	161	245
max	182	1500



D	высота, мм	ширина, мм
min	135	245
max	160	1500



E	высота, мм	ширина, мм
min	30	245
max	134	1500

\* одновременно высота и ширина не может быть больше 596 размера

\* фальшпанель направление текстуры всегда по большей стороне

\* при ширине от 110 до 160 и высоте от 155 на вставке делается две декоративные фрезировки, при ширине больше 160 делается четыре декоративные фрезеровки

\* при ширине 161-244 и высоте 161-1300 фасад будет изготовлен по форме С

\* при ширине 100-159 и высоте 161-1300 фасад будет изготовлен по форме Е

\* для стекла от высоты и ширины фасада отнимается 139 мм

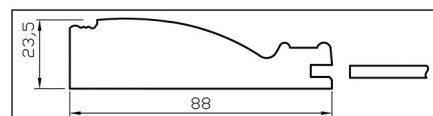
# ФАСАД МАССИВ ТИП 15



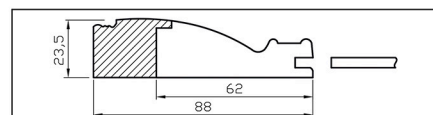

Дуб 11 тип 15



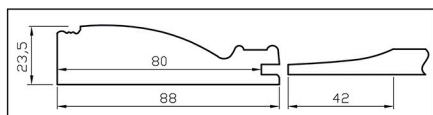
Черешня 06 тип 15



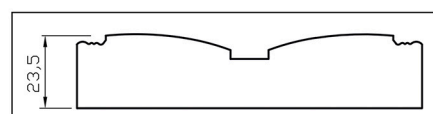
С	высота, мм	ширина, мм
min	179	224
max	223	1000



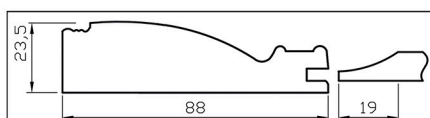
Д	высота, мм	ширина, мм
min	127	224
max	178	1000



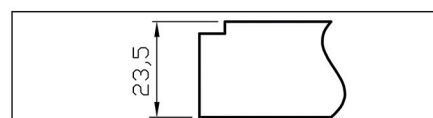
А	высота, мм	ширина, мм
min	269	269
max	1500	1500



Е	высота, мм	ширина, мм
min	100	196
max	126	1000



В	высота, мм	ширина, мм
min	220	269
max	268	1500

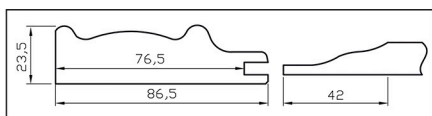


Ф	высота, мм	ширина, мм
min	30	396
max	99	596

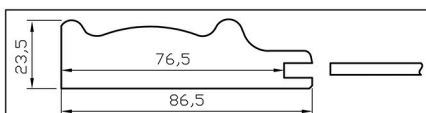
- \* одновременно высота и ширина не может быть больше 596 размера
- \* фальшпанель направление текстуры всегда по большей стороне
- \* при ширине 224-268 и высоте 268-1300 фасад будет изготовлен по форме В
- \* при ширине 179-223 и высоте 179-1300 фасад будет изготовлен по форме С
- \* при ширине 30-178 и высоте 179-1300 фасад будет изготовлен по форме F
- \* для стекла от высоты и ширины фасада отнимается 164 мм



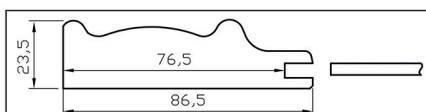
Черешня 06 тип 16



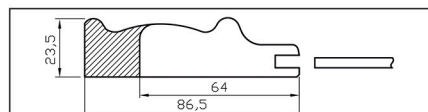
A	высота, мм	ширина, мм
min	262	262
max	1500	1500

B	высота, мм	ширина, мм
min	198	262
max	261	1500

C	высота, мм	ширина, мм
min	176	262
max	197	1500

D	высота, мм	ширина, мм
min	130	262
max	175	1500




E	высота, мм	ширина, мм
min	30	262
max	129	1500

\* одновременно высота и ширина не может быть больше 596 размера

\* фальшпанель направление текстуры всегда по большей стороне

\* при ширине 176-262 и высоте 176-1300 фасад будет изготовлен по форме С

\* при ширине 100-175 и высоте 176-1300 фасад будет изготовлен по форме Е

\* для стекла от высоты и ширины фасада отнимается 156 мм

# ФАСАД МАССИВ ТИП 17




Черешня 06 тип 17


А	высота, мм	ширина, мм
min	254	254
max	1500	1500



В	высота, мм	ширина, мм
min	183	254
max	253	1500



С	высота, мм	ширина, мм
min	160	254
max	182	1500



Д	высота, мм	ширина, мм
min	96	254
max	159	1500



Е	высота, мм	ширина, мм
min	30	254
max	95	1500

\* одновременно высота и ширина не может быть больше 596 размера

\* фальшпанель направление текстуры всегда по большей стороне

\* при ширине 161-254 и высоте 161-1300 фасад будет изготовлен по форме С

\* при ширине 100-254 и высоте 161-1300 фасад будет изготовлен по форме Е

\* для стекла от высоты и ширины фасада отнимается 136 мм



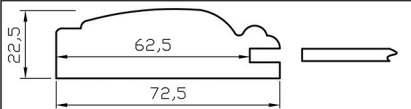
**Черешня 25 тип 18**



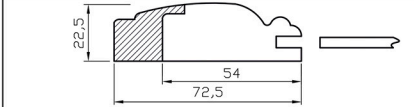
А	высота, мм	ширина, мм
min	235	235
max	1500	1500




В	высота, мм	ширина, мм
min	170	235
max	234	1500

С	высота, мм	ширина, мм
min	146	235
max	169	1500

D	высота, мм	ширина, мм
min	110	235
max	145	1500




E	высота, мм	ширина, мм
min	30	235
max	109	1500

\* одновременно высота и ширина не может быть больше 596 размера

\* фальшпанель направление текстуры всегда по большей стороне

\* при ширине 146-234 и высоте 146-1300 фасад будет изготовлен по форме С

\* при ширине 100-145 и высоте 146-1300 фасад будет изготовлен по форме Е

\* для стекла от высоты и ширины фасада отнимается 128 мм

# ФАСАД МАССИВ ТИП 19



Дуб 11 тип 19



Черешня 06 тип 19

А	высота, мм	ширина, мм
min	187	187
max	1500	1500



В	высота, мм	ширина, мм
min	147	187
max	186	1500



С	высота, мм	ширина, мм
min	96	187
max	146	1500



Д	высота, мм	ширина, мм
min	30	187
max	95	1500

\* одновременно высота и ширина не может быть больше 596 размера

\* фальшпанель направление текстуры всегда по большей стороне

\* при высоте больше 196мм и ширине от 246 до 896 верхняя и нижняя часть фасада изготавливается с аркой

\* при ширине 146-186 и высоте 146-1300 фасад будет изготовлен по форме В

\* при ширине 100-145 и высоте 146-1300 фасад будет изготовлен по форме D

\* для стекла от высоты и ширины фасада отнимается 88 мм



Дуб 11 тип 20



Черешня 06 тип 20

А	высота, мм	ширина, мм
min	265	265
max	1500	1500

\* одновременно высота и ширина не может быть больше 596 размера

\* фальшпанель направление текстуры всегда по большей стороне

\* при высоте больше 136мм и ширине от 246 до 996 верхняя и нижняя часть фасада изготавливается с аркой

\* колевка на вставке изготавливается начиная с размера 265x265

\* при ширине 212-265 и высоте 212-1300 фасад будет изготовлен по форме В

\* при ширине 100-212 и высоте 212-1300 фасад будет изготовлен по форме D

\* для стекла от высоты и ширины фасада отнимается 155 мм



В	высота, мм	ширина, мм
min	212	265
max	264	1500



С	высота, мм	ширина, мм
min	136	265
max	211	1500



Д	высота, мм	ширина, мм
min	50	265
max	135	1500



Е	высота, мм	ширина, мм
min	30	265
max	49	1500

# ФАСАД МАССИВ ТИП 60



Дуб 11 тип 21



Черешня 06 тип 21

A	высота, мм	ширина, мм
min	235	235
max	1500	1500



B	высота, мм	ширина, мм
min	170	235
max	234	1500



C	высота, мм	ширина, мм
min	145	235
max	169	1500



D	высота, мм	ширина, мм
min	114	235
max	144	1500



E	высота, мм	ширина, мм
min	30	235
max	113	1500

\* одновременно высота и ширина не может быть больше 596 размера

\* фальшпанель направление текстуры всегда по большей стороне

\* при ширине 146-234 и высоте 146-1300 фасад будет изготовлен по форме С

\* при ширине 100-145 и высоте 146-1300 фасад будет изготовлен по форме Е

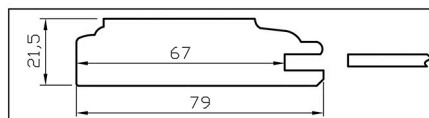

\* для стекла от высоты и ширины фасада отнимается 128 мм



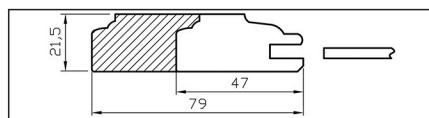
Дуб 11 тип 22



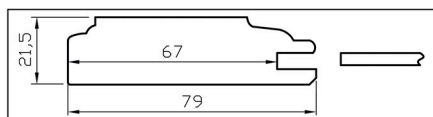
Черешня 06 тип 22



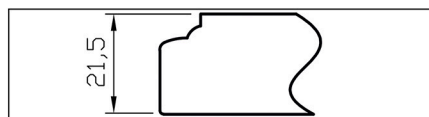

В	высота, мм	ширина, мм
min	160	188
max	182	1500



С	высота, мм	ширина, мм
min	96	188
max	159	1500



А	высота, мм	ширина, мм
min	183	188
max	1500	1500



Д	высота, мм	ширина, мм
min	30	196
max	95	1500

\* одновременно высота и ширина не может быть больше 596 размера

\* фальшпанель направление текстуры всегда по большей стороне

\* при высоте больше 220мм и при условии что ширина от 246 до 896 верхний и нижний шип будет с аркой

\* при ширине 161-183 и высоте 161-1300 фасад будет изготовлен по форме В

\* при ширине 100-160 и высоте 161-1300 фасад будет изготовлен по форме D

\* для стекла от высоты и ширины фасада отнимается 136 мм

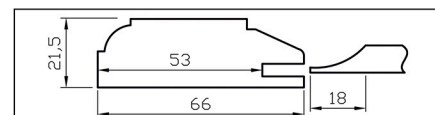
# ФАСАД МАССИВ ТИП 23



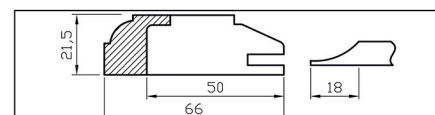
Дуб 11 тип 23



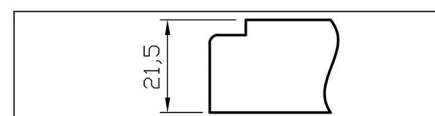
Черешня 06 тип 23



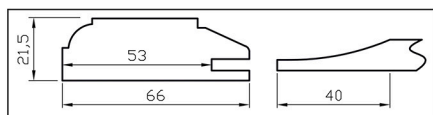
В	высота, мм	ширина, мм
min	166	211
max	210	1500



С	высота, мм	ширина, мм
min	134	211
max	165	1500



D	высота, мм	ширина, мм
min	30	211
max	133	1500



A	высота, мм	ширина, мм
min	211	211
max	1500	1500

\* одновременно высота и ширина не может быть больше 596 размера

\* фальшпанель направление текстуры всегда по большей стороне

\* при высоте больше 220мм и при условии, что ширина от 246 до 896 верхний и нижний шип будет с аркой

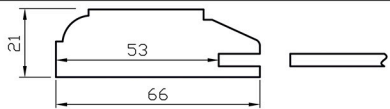
\* при ширине 167-211 и высоте 211-1300 фасад будет изготовлен по форме В

\* при ширине 100-166 и высоте 211-1300 фасад будет изготовлен по форме D

\* для стекла от высоты и ширины фасада отнимается 110 мм



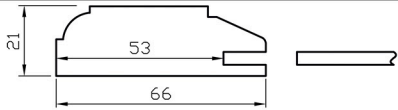
Дуб 11 тип 24



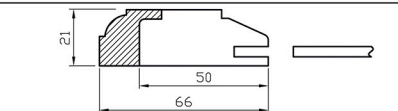
А	высота, мм	ширина, мм
min	157	167
max	1500	1500



Черешня 06 тип 24

В	высота, мм	ширина, мм
min	134	167
max	156	1500

С	высота, мм	ширина, мм
min	102	167
max	133	1500




Д	высота, мм	ширина, мм
min	30	167
max	101	1500

\* одновременно высота и ширина не может быть больше 596 размера

\* фальшпанель направление текстуры всегда по большей стороне

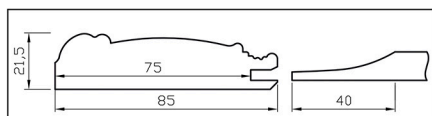
\* при ширине 135-157 и высоте 140-1300 фасад будет изготовлен по форме В

\* при ширине 100-134 и высоте 140-1300 фасад будет изготовлен по форме D

\* для стекла от высоты и ширины фасада отнимается 110 мм



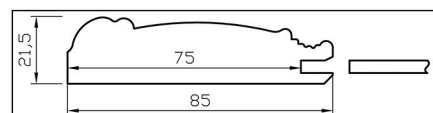
Дуб 11 тип 25



A	высота, мм	ширина, мм
min	255	255
max	1500	1500



Черешня 06 тип 25


B	высота, мм	ширина, мм
min	195	255
max	254	1500




C	высота, мм	ширина, мм
min	173	255
max	194	1500




D	высота, мм	ширина, мм
min	90	255
max	172	1500

E	высота, мм	ширина, мм
min	30	255
max	89	1500

\* одновременно высота и ширина не может быть больше 596 размера

\* фальшпанель направление текстуры всегда по большей стороне

\* при ширине 173-255 и высоте 173-1300 фасад будет изготовлен по форме С

\* при ширине 100-172 и высоте 173-1300 фасад будет изготовлен по форме D

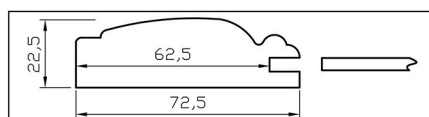
\* для стекла от высоты и ширины фасада отнимается 152 мм



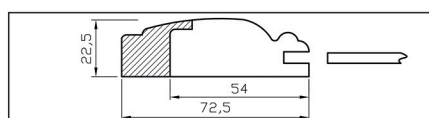
Дуб 11 тип 27



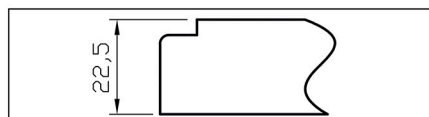
Черешня 06 тип 27



В	высота, мм	ширина, мм
min	146	170
max	169	1500



С	высота, мм	ширина, мм
min	114	170
max	145	1500



Д	высота, мм	ширина, мм
min	30	170
max	113	1500



А	высота, мм	ширина, мм
min	170	170
max	1500	1500

\* одновременно высота и ширина не может быть больше 596 размера

\* фальшпанель направление текстуры всегда по большей стороне

\* при ширине 145-170 и высоте 145-1300 фасад будет изготовлен по форме В

\* при ширине 100-144 и высоте 145-1300 фасад будет изготовлен по форме Д

\* для стекла от высоты и ширины фасада отнимается 128 мм

# ФАСАД МАССИВ ТИП 28



Дуб 11 тип 28


А	высота, мм	ширина, мм
min	235	235
max	1500	1500



Черешня 06 тип 28



В	высота, мм	ширина, мм
min	214	235
max	234	1500



С	высота, мм	ширина, мм
min	194	235
max	213	1500



Д	высота, мм	ширина, мм
min	130	235
max	193	1500



Е	высота, мм	ширина, мм
min	30	235
max	129	1500

\* одновременно высота и ширина не может быть больше 596 размера

\* фальшпанель направление текстуры всегда по большей стороне

\* при ширине 194-235 и высоте 194-1300 фасад будет изготовлен по форме В

\* при ширине 100-193 и высоте 194-1300 фасад будет изготовлен по форме D

\* для стекла от высоты и ширины фасада отнимается 136 мм



Дуб 11 тип 29

A	высота, мм	ширина, мм
min	272	272
max	1500	1500



Черешня 06 тип 29



C	высота, мм	ширина, мм
min	140	272
max	185	1500



D	высота, мм	ширина, мм
min	70	272
max	139	1500



E	высота, мм	ширина, мм
min	30	272
max	69	1500



V	высота, мм	ширина, мм
min	186	272
max	271	1000



- \* одновременно высота и ширина не может быть больше 596 размера
- \* фальшпанель направление текстуры всегда по большей стороне
- \* при ширине 208-272 и высоте 208-1300 фасад будет изготовлен по форме В
- \* при ширине 186-207 и высоте 208-1300 фасад будет изготовлен по форме С
- \* при ширине 130-185 и высоте 186-1300 фасад будет изготовлен по форме D
- \* при ширине 100-129 и высоте 186-1300 фасад будет изготовлен по форме E
- \* для стекла от высоты и ширины фасада отнимается 163 мм

# ФАСАД МАССИВ ТИП 30



Дуб 11 тип 30

А	высота, мм	ширина, мм
min	140	187
max	1500	1500



Черешня 06 тип 30



В	высота, мм	ширина, мм
min	140	187
max	162	1500



В	высота, мм	ширина, мм
min	73	187
max	139	1500



С	высота, мм	ширина, мм
min	30	187
max	72	1500

\* одновременно высота и ширина не может быть больше 596

\* для стекла от высоты и ширины фасада отнимается 118 мм

\* при высоте 100-1500 и ширине 30-186 фасад будет изготовлен по форме С

\* для стекла от высоты и ширины фасада отнимается 120 мм

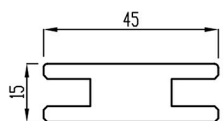


Дуб 11 тип 31



Черешня 06 тип 31

А	высота, мм	ширина, мм
min	201	211
max	1500	1500



Горизонтальная перемычка  
для фасада тип 31/1



В	высота, мм	ширина, мм
min	178	211
max	200	1500



С	высота, мм	ширина, мм
min	100	211
max	177	1500



Д	высота, мм	ширина, мм
min	30	211
max	99	1500

\* одновременно высота и ширина не может быть больше 596 мм

\* фасады в типе 31/1 возможны для изготовления  
ширина от 211 до 1500 и высоте от 355 до 1500

\* при ширине 178-210 и высоте 201-1500 фасад будет  
изготовлен по форме В

\* при ширине 100-177 и высоте 201-1500 фасад будет  
изготовлен по форме С

\* при ширине 30-99 и высоте 201-1500 фасад будет  
изготовлен по форме Д

\* для стекла от высоты и ширины фасада отнимается 154 мм

# ФАСАД МАССИВ ТИП 32



Дуб 11 тип 32

А	высота, мм	ширина, мм
min	141	163
max	1500	1500



Черешня 06 тип 32



В	высота, мм	ширина, мм
min	100	163
max	140	1500



С	высота, мм	ширина, мм
min	30	163
max	99	1500

\* одновременно высота и ширина не может быть больше 596 размера

\* при высоте 100-1500 и ширине 30-162 фасад будет изготовлен по форме С

\* для стекла от высоты фасада отнимается 75 мм, ширины фасада отнимается 116 мм



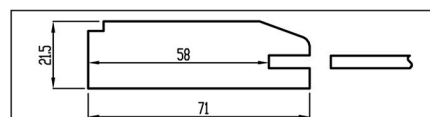
Дуб 11 тип 34



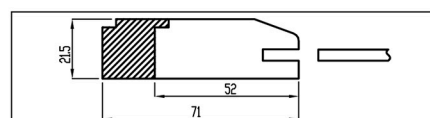
A	высота, мм	ширина, мм
min	167	177
max	1500	1500



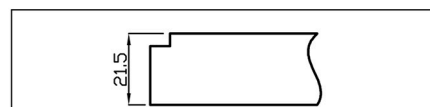
Черешня 06 тип 34



B	высота, мм	ширина, мм
min	144	177
max	166	1500



C	высота, мм	ширина, мм
min	106	177
max	143	1500



D	высота, мм	ширина, мм
min	30	177
max	105	1500

\* одновременно высота и ширина не может быть больше 596 размера

\*при высоте 100-1500 и ширине 100-176 фасад будет изготовлен по форме D

\*для стекла от высоты и ширины фасада отнимается 118 мм



Дуб 11 тип 35



Черешня 06 тип 35




В	высота, мм	ширина, мм
min	30	140
max	139	1500

А	высота, мм	ширина, мм
min	140	140
max	1500	1500

\* одновременно высота и ширина не может быть больше 596 размера

\*при высоте 100-1500 и ширине 30-139 фасад будет изготовлен по форме В

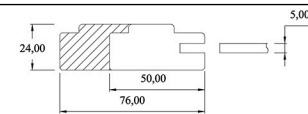
\*для стекла от высоты и ширины фасада отнимается 84 мм



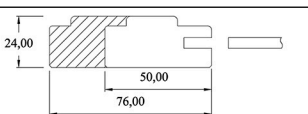
Дуб 11 тип 37



Черешня 06 тип 37

	высота, мм	ширина, мм
min	103	196
max	154	1500

	высота, мм	ширина, мм
min	103	144
max	154	195




	высота, мм	ширина, мм
min	30	100
max	103	1500



	высота, мм	ширина, мм
min	155	196
max	1500	1500

\* одновременно высота и ширина не может быть больше 596 мм

\* фальшпанель направление текстуры всегда по большей стороне

\* при высоте 119-2700 и ширине 30-119 фасад будет изготовлен по форме В

\* для стекла от высоты и ширины фасада отнимается 130 мм

# ФАСАД МАССИВ ТИП 38



Дуб 11 тип 38



Черешня 06 тип 38



В	высота, мм	ширина, мм
min	30	30
max	119	1500

А	высота, мм	ширина, мм
min	120	120
max	1500	1500

\* одновременно высота и ширина не может быть больше 596 мм

\* фальшпанель направление текстуры всегда по большей стороне

\*при высоте 119-2700 и ширине 30-119 фасад будет изготовлен по форме В

\*для стекла от высоты и ширины фасада отнимается 84 мм



Дуб 11 тип 39

A	высота, мм	ширина, мм
min	165	206
max	1500	1500



Черешня 06 тип 39



B	высота, мм	ширина, мм
min	105	206
max	164	1500



C	высота, мм	ширина, мм
min	105	146
max	164	205



D	высота, мм	ширина, мм
min	40	100
max	104	1500


\* одновременно высота и ширина не может быть больше 596 мм

\* фальшпанель направление текстуры всегда по большей стороне

\* при высоте 100-1300 и ширине 100-175 фасад будет изготовлен по форме D

\* для стекла от высоты и ширины фасада отнимается 136 мм

# ФАСАД МАССИВ ТИП 40



Дуб 11 тип 40



Черешня 06 тип 40

A	высота, мм	ширина, мм
min	236	236
max	1500	1500



B	высота, мм	ширина, мм
min	176	176
max	235	1500



C	высота, мм	ширина, мм
min	70	70
max	175	1500



D	высота, мм	ширина, мм
min	30	30
max	69	1500

\* одновременно высота и ширина не может быть больше 596 мм

\* фальшпанель направление текстуры всегда по большей стороне

\*при высоте 176-1500 и ширине 176-235 фасад будет изготовлен по форме B

\*при высоте 70-1500 и ширине 70-175 фасад будет изготовлен по форме C

\*при высоте 30-1500 и ширине 30-69 фасад будет изготовлен по форме D

\*для стекла от высоты и ширины фасада отнимается 122 мм



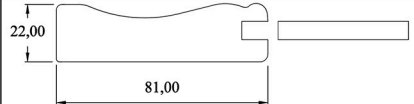
Дуб 11 тип 42



Черешня 06 тип 42



		
В	высота, мм	ширина, мм
min	30	30
max	164	1500

		
А	высота, мм	ширина, мм
min	165	165
max	1500	1500

\* одновременно высота и ширина не может быть больше 596 мм

\* фальшпанель направление текстуры всегда по большей стороне

\*при высоте 165-1500 и ширине 30-164 фасад будет изготовлен по форме D

\*для стекла от высоты и ширины фасада отнимается 146 мм

# ФАСАД МАССИВ ТИП 43



Дуб 11 тип 43



Черешня 06 тип 43



В	высота, мм	ширина, мм
min	30	30
max	113	1500

А	высота, мм	ширина, мм
min	114	114
max	2700	2000

\* одновременно высота и ширина не может быть больше 996 мм

\* фальшпанель направление текстуры всегда по большей стороне

\*при высоте 113-2700 и ширине 30-113 фасад будет изготовлен по форме В

\*для стекла от высоты и ширины фасада отнимается 108 мм




Дуб 11 тип 44



Черешня 06 тип 44



		
В	высота, мм	ширина, мм
min	30	30
max	113	1500

		
А	высота, мм	ширина, мм
min	114	114
max	2700	2000

\* одновременно высота и ширина не может быть больше 996 мм

\* фальшпанель направление текстуры всегда по большей стороне

\* при высоте 113-2700 и ширине 30-113 фасад будет изготовлен по форме В

\* для стекла от высоты и ширины фасада отнимается 108 мм





Решетка №1

Изготавливается из  
- дуб -ольха -черешня  
во всех типах в размере:

От 275x246 до 1500x596



Решетка №2

Изготавливается из  
- дуб -ольха -черешня  
во всех типах в размере:

От 275x246 до 913x446




Вставка Инпост

Изготавливается из  
-дуб -ольха -черешня  
во всех типах с соединением  
рамки под 90 градусов,  
в размере:  
От 713x296 до 2400x596

Может быть изготовлен в  
различных вариациях,  
верхняя и нижняя часть  
не зависят друг от друга и  
могут быть:  
-глухой  
-витрина  
-решетка

Центральная перемычка в  
стандарте устанавливается  
по центру

\* Одновременно высота и ширина не может быть больше 596 размера



Дверь Гнутая Глухая (ДГГ)  
высота 713, 910



Дверь Гнутая Витрина (ДГВ)  
высота 713, 910



Дверь Вогнутая Глухая (ДВГ)  
высота 713, 910



Дверь Вогнутая Витрина (ДВВ)  
высота 713, 910

Изготавливаются в следующих типах:

ольха	дуб	черешня
тип 02	тип 02	
	тип 08	тип 08
	тип 11	тип 09
		тип 10
		тип 11
		тип 12
	тип 13	тип 13
		тип 14
	тип 15	тип 15
		тип 16
		тип 18
	тип 20	тип 20
	тип 21	тип 21
	тип 22	тип 22
	тип 25	тип 25
	тип 27	тип 27
	тип 28	тип 28
	тип 29	тип 29
	тип 34	тип 34

\*ДГГ, ДВГ - нестандартный размер изготавливается с плоской вставкой в размере по высоте от 296 до 910

\*ДГВ, ДВВ - нестандартный размер изготавливается в размере по высоте от 296 до 1300



Витрина открытая

Изготавливается из  
- дуб -ольха -черешня  
в следующих размерах:

От 275x246 до 1500x596



Витрина закрытая

Изготавливается из  
- дуб -ольха -черешня  
во всех типах в размере:

ширина 284-1300

высота 296-1300

\*высота до 810

1 горизонтальная перемычка

\*высота от 811 до 1010

2 горизонтальные перемычки

\*высота от 1010 до 1300

3 горизонтальные перемычки



Витрина закрытая №2

Изготавливается из  
- дуб -ольха -черешня  
во всех типах в размере:

ширина 284-1300

высота 296-1300

\* Одновременно высота и ширина не может быть больше 596 размера



Витрина закрытая №3

Изготавливается из

-дуб -ольха -черешня

во всех типах в размере:

ширина 284-1300

высота 296-1300

\*высота до 810 - 1 «X»

\*высота от 811 до 1010 -2 «X»

\*высота от 1010 до 1300 -3 «X»



Витрина закрытая №4

Изготавливается из

-дуб -ольха -черешня

во всех типах в размере:

ширина 284-1300

высота 713-1300

Внимание!

- рисунок витрины

закрытой №4 не

растягивается, а

добавляется сегментами



Баузеры

Можно применить во всех типах фрезеровок фасадов с плоской вставкой, панелях

МДФ Шпон, ДСП Шпон.

Шаг фрезировки можно выбирать самостоятельно

Одновременно высота и ширина не может быть больше 596 размера



Пилястра Д-1  
высота от 400 до 1000мм  
ширина 50мм  
толщина - 50мм



Пилястра Д-2  
высота от 400 до 2400 мм  
ширина от 50 до 100 мм  
толщина -22 мм



Пилястра Д-3  
высота от 400 до 2400мм  
ширина 50мм  
толщина -22 - 50мм



Пилястра Д-4  
высота от 400 до 2400 мм  
ширина 50мм  
толщина -22 мм



Пилястра Д-5  
высота от 400 до 2400 мм  
ширина -50 -75 -100 мм  
толщина -22 - 50мм



Пилястра Д-6  
высота от 400 до 2400 мм  
ширина 50мм  
толщина -22 мм



**Пилыстра Д-9**  
 высота от 400 до 2400 мм  
 ширина 50мм  
 толщина -22 мм



**Пилыстра Д-10**  
 высота от 400 до 2400 мм  
 ширина 75мм  
 толщина -22 мм



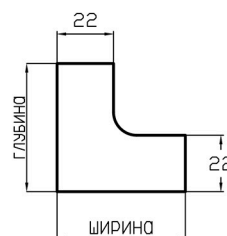
**Пилыстра Д-11**  
 высота от 400 до 2400 мм  
 ширина 75, 100, 146, 196мм  
 толщина -22 мм



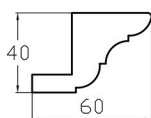
**БПД-10**  
 высота от 570 до 2600 мм  
 ширина 150мм  
 толщина -50 мм



**Опора декоративная ОД-1**  
 высота от 570 до 2400 мм  
 ширина - 75 мм  
 толщина - 75 мм

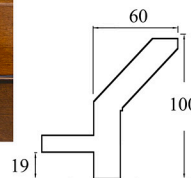


**НМУ**  
 высота от 450 до 1442 мм  
 ширина от 30 до 100 мм  
 глубина от 30 до 100 мм



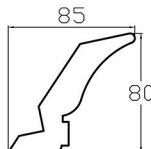
**Багет Б-2**

Длина до 2700 мм



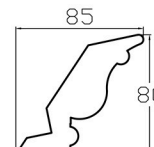
**Багет ЛГБ-21**

Длина до 2700 мм



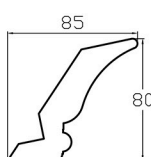
**Багет Б-3 (шашки)**

Длина до 2700 мм



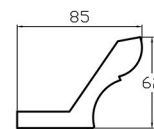
**Багет Б-6**

Длина до 2700 мм



**Багет Б-3К (косичка)**

Длина до 2700 мм



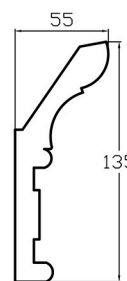
**Багет Б-20**

Длина до 2700 мм



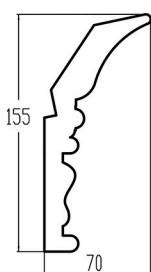
**Багет Б-3 Комби**

Длина до 2700 мм



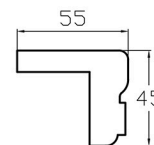
**Багет Б-20 Комби**

Длина до 2700 мм



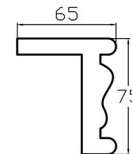
**Багет Б-3К Комби**

Длина до 2700 мм



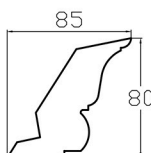
**Плинтус мебельный ПМ-1**

Длина до 2700мм



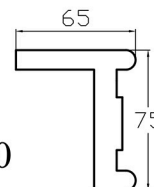
**Плинтус мебельный ПМ-3**

Длина до 2700мм



**Багет Б-4 (шашки)**

Длина до 2700 мм



**Плинтус мебельный ПМ-20**

Длина до 2700мм


Б-3, Б-3К, Комби, ПМ-1 косичку можно менять на косичку из любого типа фасадов



Накладка НМ-3  
 Высота только 355мм  
 Ширина -596 -696  
 - 796 -896мм



Накладка НМ-4  
 Высота только 910мм  
 Ширина -296 -396 - 446мм



Накладка НМ-5  
 Высота только 713мм  
 Ширина -596 -696  
 - 796 -896мм



Шторка декоративная Д-4  
 Высота только 100мм  
 Ширина -596 -696  
 - 796 -896мм



Ножка цоколя НЦ-1  
 Высота - 100 мм  
 Ширина - 75 мм  
 Глубина - 38 мм



Накладка полочница  
 Высота -713 -910мм  
 Ширина -196 -296мм



Ножка цоколя НЦ-2  
 Высота - 100 - 150 мм  
 Ширина - 150 мм  
 Глубина - 56 мм



Накладка бутылочница  
 Высота -713 -910мм  
 Ширина -196 -296мм



Балясины высокие  
Высота - 220 - 240 мм  
Длина - 600 - 800 - 900 мм



Балясины бочонки  
Высота - 80 мм  
Длина от 150 до 1400 мм




Балясины фигурные  
Высота - 80 мм  
Длина от 150 до 1400 мм



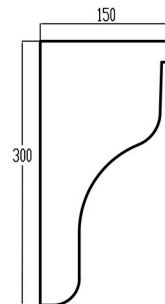
Балясины новые  
Высота - 80 мм  
Длина от 150 до 1400 мм



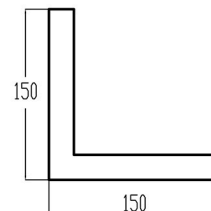
Фасад для карго  
Высота от 570 до 920  
Ширина от 146 до 296



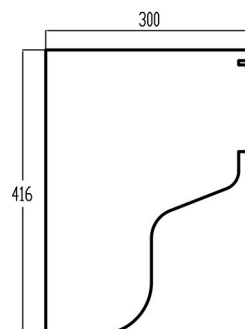
Полка Д-1  
Высота - 300 мм  
Глубина - 150 мм  
Ширина - 600 - 800 мм



Полка Д-3  
Высота - 150 мм  
Глубина - 150 мм  
Ширина - 600 - 800 мм



Полка Д-7  
Высота - 416 мм  
Глубина - 300 мм  
Ширина - 300 - 600  
- 900 - 1200 мм





Портал Д-15  
 Размеры (без учета багета и плинтуса)  
 Высота 960 мм,  
 Глубина 400 мм,  
 Ширина 1350 мм



Портал Д-20  
 Размеры (без учета багета и плинтуса)  
 Высота 926 мм,  
 Глубина 586 мм,  
 Ширина 1200 мм

## Полезная информация:

Фасад массив ольха (тип 06, 07) изготавливается - обвязка 100% массив ольхи, вставка 100% массив ольхи

Фасад массив ольха (тип 01-04), черешня изготавливается - обвязка 100% массив ольхи, вставка МДФ шпонированная натуральным шпоном из черешни

Фасад массив дуб изготавливается - обвязка 100% массив дуба, вставка МДФ шпонированная натуральном шпоном из дуба

- Цвета дуб 04, 08, черешня 11, 13, 15, ольха 01 изготавливаются под ответственность клиента, так как данные цвета покрываются только лаком и на них видна структура дерева и возможно расхождение оттенков

- Цвета дуб 04 и дуб 08 возможен только в типах 01-03, 19, 20, 23-28, 30-35

- Черешня тип 18 возможен только в цвете 25

Таблица стандартных размеров

	146	196	246	255	266	296	346	390	396	435	446	496	538	596	696	796	896	996
114																		
140						стандарт	стандарт		стандарт		стандарт	стандарт		стандарт				
176						стандарт	стандарт		стандарт		стандарт	стандарт		стандарт	стандарт			стандарт
284						стандарт	стандарт		стандарт		стандарт	стандарт		стандарт	стандарт			стандарт
355						стандарт	стандарт		стандарт		стандарт	стандарт		стандарт	стандарт			стандарт
400						стандарт	стандарт		стандарт		стандарт	стандарт		стандарт	стандарт			стандарт
453						стандарт	стандарт		стандарт		стандарт	стандарт		стандарт	стандарт			стандарт
570			стандарт			стандарт	стандарт		стандарт		стандарт	стандарт		стандарт	стандарт			стандарт
596			стандарт			стандарт	стандарт		стандарт		стандарт	стандарт		стандарт	стандарт			стандарт
713	стандарт	стандарт	стандарт	стандарт	стандарт	стандарт	стандарт	стандарт	стандарт	стандарт	стандарт	стандарт	стандарт	стандарт	стандарт	стандарт	стандарт	стандарт
910	стандарт	стандарт	стандарт	стандарт	стандарт	стандарт	стандарт	стандарт	стандарт	стандарт	стандарт	стандарт	стандарт	стандарт	стандарт	стандарт	стандарт	стандарт
1300						стандарт	стандарт		стандарт		стандарт	стандарт		стандарт	стандарт			стандарт

**ВНИМАНИЕ!** полиграфия не передает достоверно точный цвет

ООО «ЗОВ-Древ»

РБ, г. Гродно, ул. Гаспадарчая, 20

Тел.: 8-0152-60-90-05, 8-0152-60-90-14

Моб.тел.: +375-29-678-44-30, +375-29-678-42-51,  
+375-29-678-44-32

E-mail: [zov-drev@bk.ru](mailto:zov-drev@bk.ru), [zov-wood@mail.ru](mailto:zov-wood@mail.ru)

[www.zov-drev.by](http://www.zov-drev.by)

Кухонные фасады  
и декоративные элементы  
из натурального дерева



2025